



RELATÓRIO CORREICIONAL

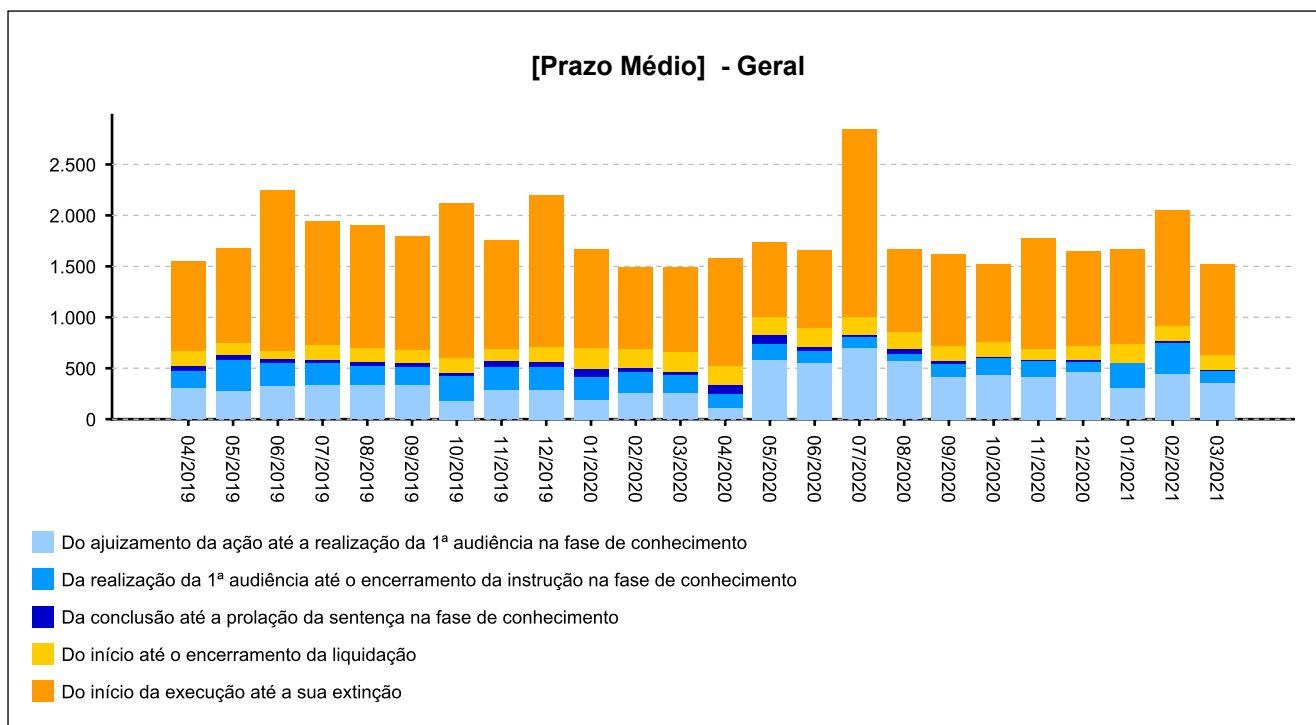
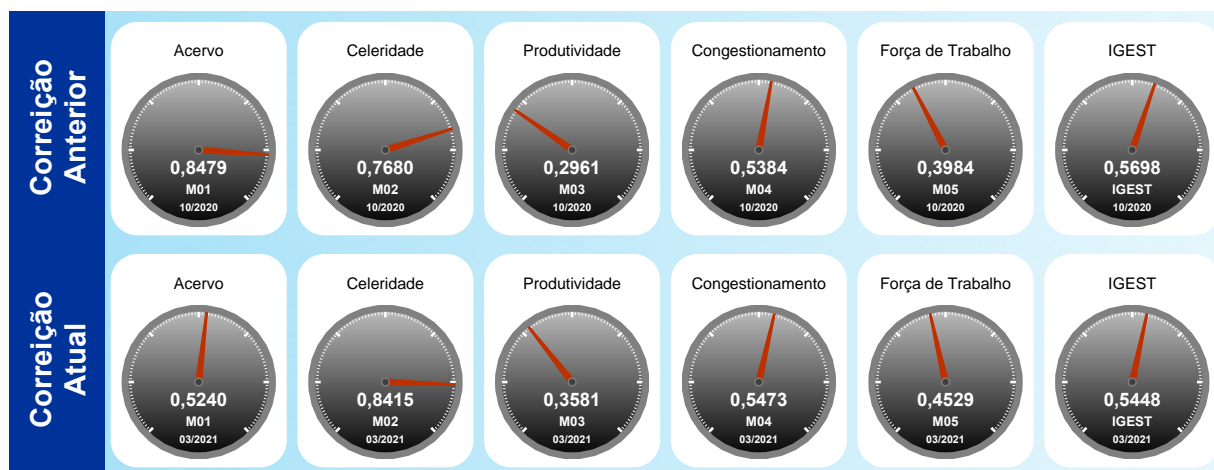
3ª VARA DO TRABALHO DE JUNDIAÍ - 0096
 [2001 a 2500 processos]



Utilize o leitor de QRCode de seu smartphone ou tablet e tenha acesso ao relatório no dispositivo móvel

INFORMAÇÕES DA UNIDADE:

Lei de Criação: 8.432/92
 Data de Instalação: 14/12/1993
 Data de Instalação do PJE: 11/06/2014
 Data da Última Correição: 23/11/2020





Índice

- [1 - TITULARIDADE](#)
- [2 - JUIZES AUXILIARES E SUBSTITUTOS](#)
- [3.1 - INFORMAÇÕES FUNCIONAIS - Lotação](#)
- [3.2 - INFORMAÇÕES FUNCIONAIS - Ausências, exceto férias](#)
- [3.3 - INFORMAÇÕES FUNCIONAIS - Estagiários](#)
- [3.4 - INFORMAÇÕES FUNCIONAIS - Ações de capacitação](#)
- [4 - QUADRO SINTÉTICO - FASES PROCESSUAIS](#)
- [5 - PRAZOS MÉDIOS](#)
- [6 - MAIORES TEMPOS DE TRAMITAÇÃO](#)
- [7 - INCIDENTES PROCESSUAIS](#)
- [8 - RECURSOS](#)
- [9 - ÍNDICE NACIONAL DE GESTÃO DE DESEMPENHO DA JUSTIÇA DO TRABALHO](#)
- [10 - AFERIÇÃO DE RESULTADOS](#)
- [11 - METAS NACIONAIS](#)
- [12 - ARRECADAÇÃO](#)
- [13 - PENDENTES DE SOLUÇÃO](#)
- [14 - PAINEL DO CONHECIMENTO - DA DISTRIBUIÇÃO ATÉ 1ª AUDIÊNCIA](#)



1 - TITULARIDADE:

(fonte: e-Correção Adm e Assessoria de Apoio aos Magistrados)

[Voltar](#)

JUIZ TITULAR	TITULAR DESDE
KATHLEEN MECCHI ZARINS STAMATO	19/11/2018

Afastamentos:

PERÍODO	MOTIVO
16/10/2019 a 10/03/2021	CONVOCAÇÃO TRT - CONVOCAR ATUAR
21/01/2021 a 09/02/2021	FERIAS
30/03/2021 a 08/04/2021	LICENCA P/TRATAMENTO DE SAUDE
05/04/2021 a 23/04/2021	FERIAS



2 - JUIZES AUXILIARES E SUBSTITUTOS [01/11/2020 a 22/04/2021]:

[Voltar](#)

(fonte: e-Correição Adm e Assessoria de Apoio aos Magistrados)

NOME	PERÍODO
ALESSANDRA REGINA TREVISAN LAMBERT	16/10/2019 a 10/03/2021

Afastamentos: Não houve

NOME	PERÍODO
CLEVERSON OLIVEIRA ALARCON LIMA	18/11/2020 a 02/12/2020
CLEVERSON OLIVEIRA ALARCON LIMA	03/12/2020 a 17/12/2020
CLEVERSON OLIVEIRA ALARCON LIMA	18/12/2020 a 19/12/2020

Afastamentos: Não houve

NOME	PERÍODO
ERIKA FERRARI ZANELLA	08/02/2021 a 21/02/2021

Afastamentos: Não houve

NOME	PERÍODO
ESTEFANIA KELLY REAMI FERNANDES	12/06/2019 a 23/04/2021

Afastamentos:

PERÍODO	MOTIVO
19/10/2020 a 17/11/2020	FERIAS
18/11/2020 a 17/12/2020	FERIAS

NOME	PERÍODO
FRANCINA NUNES DA COSTA	10/03/2021 a 23/03/2021

Afastamentos: Não houve



2 - JUIZES AUXILIARES E SUBSTITUTOS [01/11/2020 a 22/04/2021]:

(fonte: e-Correição Adm e Assessoria de Apoio aos Magistrados)

NOME	PERÍODO
LUCAS CILLI HORTA	19/10/2020 a 17/11/2020

Afastamentos: Não houve

NOME	PERÍODO
PAULA CRISTINA CAETANO DA SILVA	09/04/2021 a 11/04/2021

Afastamentos: Não houve

NOME	PERÍODO
PRISCILA PIVI DE ALMEIDA	12/04/2021 a 23/04/2021

Afastamentos: Não houve

NOME	PERÍODO
RENATA NUNES DE MELO	05/04/2021 a 08/04/2021
RENATA NUNES DE MELO	09/04/2021 a 11/04/2021

Afastamentos: Não houve

NOME	PERÍODO
TONY EVERSON SIMAO CARMONA	30/03/2021 a 30/03/2021
TONY EVERSON SIMAO CARMONA	31/03/2021 a 04/04/2021

Afastamentos: Não houve



3 - INFORMAÇÕES FUNCIONAIS

[Voltar](#)

3.1 - Lotação [31/03/2021]:

(fonte: e-Correição Adm e Coordenadoria de Provimento e Vacância)

NOME	CARGO	FUNÇÃO COMISSIONADA	EXERCÍCIO NA LOTAÇÃO
DEBORA OLIVEIRA DIAS DE CARVALHO	TJA	-	19/03/2019
FRANCISCO RODRIGUES DE LIMA JUNIOR	ND	-	18/03/2019
GENOEFA BARBARINI	TJA	FC-05 ASSISTENTE DE DIRETOR DE SECRETARIA	19/04/2018
INEZ FATIMA DE LIMA MARTINS	TJA	-	13/05/2020
JOAO PAULO MACHADO	TJA	CJ-03 DIRETOR DE SECRETARIA DE VT	01/02/2019
KATIA VICIOLI DA SILVA MONTEIRO	TJA	FC-02 ASSISTENTE	18/09/2017
KELLI REGINA MARTINS BECATTI	REQ	FC-01 EXECUTANTE	14/02/2011
MARIO SOUZA DA SILVA	AJJ	FC-04 CALCULISTA	12/11/2010
MARISTELA CERRI	TJA	FC-02 ASSISTENTE	01/08/2014
MONICA FAGUNDES BIGOTTI CRIVELARO	TJA	FC-04 SECRETARIO DE AUDIENCIA	29/06/2009
VALDECIR ZARAMELLO DE MESQUITA	REQ	FC-02 ASSISTENTE	20/11/2001
VANDERLI CANDIDA DOS REIS	REQ	FC-01 EXECUTANTE	03/04/2017
TOTAL DE SERVIDORES DO QUADRO			8
TOTAL DE SERVIDORES EXTRA-QUADRO			4



3 - INFORMAÇÕES FUNCIONAIS

[Voltar](#)

3.2 - Ausências, exceto férias [11/2020 a 03/2021]:
(fonte: e-Correição Adm e Coordenadoria de Provimento e Vacância)

MOTIVO	DIAS
COMPENSAÇÃO DE DIAS TRABALHADOS EM ELEIÇÃO/TREINAMENTO	1
LICENÇA PARA TRATAMENTO DA PRÓPRIA SAÚDE	10
LICENÇA PARA TRATAMENTO DA PRÓPRIA SAÚDE APÓS 720 DIAS	1
LICENÇA PARA TRATAMENTO DE PESSOA DA FAMÍLIA	10
TOTAL	22



3 - INFORMAÇÕES FUNCIONAIS

[Voltar](#)

3.3 - Estagiários [31/03/2021]:

(fonte: e-Correição Adm e Área de Controle de Estágio e Voluntariado)

NOME	ÓRGÃO CONVENIADO	INÍCIO DO ESTÁGIO
BRUNA CRISTINA DE SIQUEIRA PENNA	CENTRO UNIVERSITÁRIO PADRE ANCHIETA	04/12/2019
THAINA BEATRIZ OLIVEIRA	CENTRO DE INTEGRAÇÃO EMPRESA ESCOLA	16/02/2020



3 - INFORMAÇÕES FUNCIONAIS

[Voltar](#)

3.4 - Ações de capacitação [11/2020 a 03/2021]: (fonte: e-Correição Adm e Escola Judicial)

JUIZES	HORAS
CLEVERSON OLIVEIRA ALARCON LIMA	4
ERIKA FERRARI ZANELLA	2
ESTEFANIA KELLY REAMI FERNANDES	4

SERVIDORES	HORAS
KATIA VICIOLI DA SILVA MONTEIRO	2

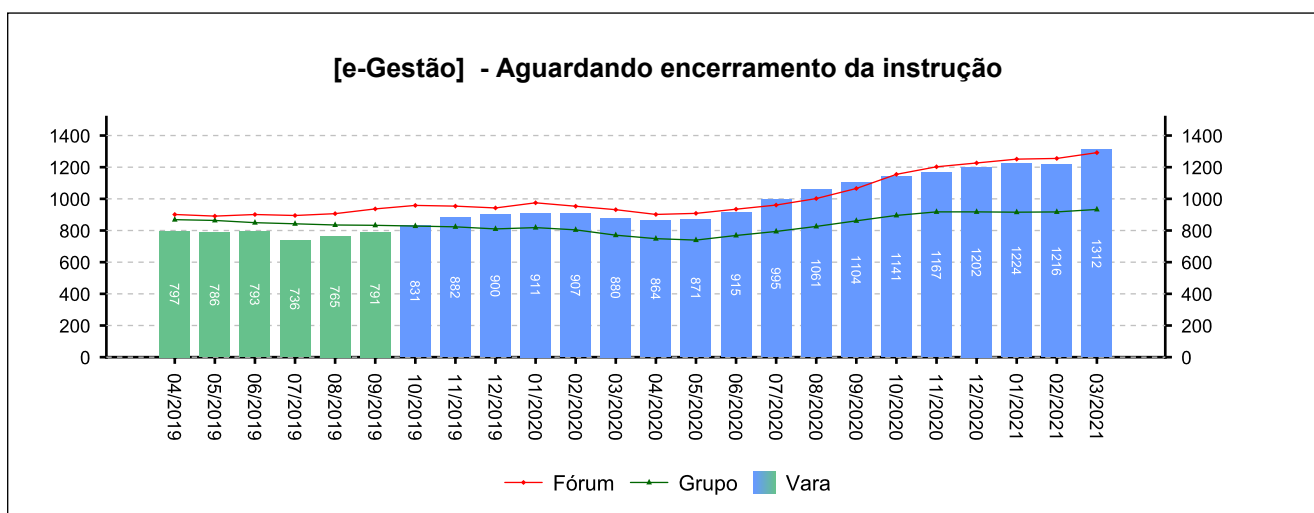
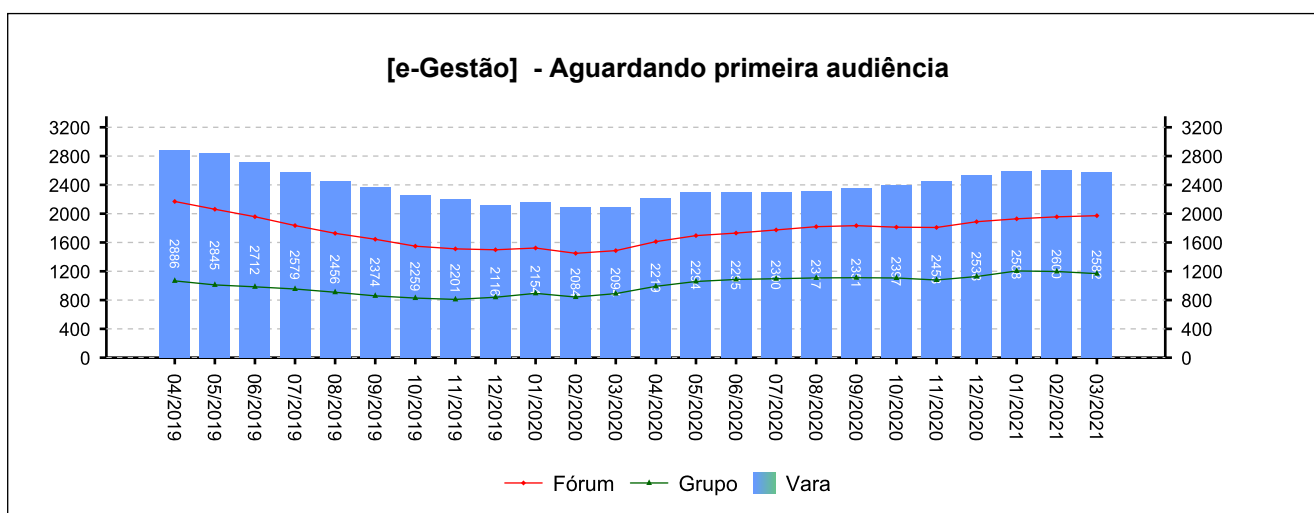
4 - QUADRO SINTÉTICO - FASES PROCESSUAIS

(fonte: e-Gestão e IGEST)

4.1 - Fase de Conhecimento

SITUAÇÃO	QTDE	MÉD. GRP	MÉD. FRM
Aguardando primeira audiência	2.582	1.167	1.972
Aguardando encerramento da instrução	1.312	933	1.292
Aguardando prolação de sentença	26	45	42
Aguardando cumprimento de acordo	405	387	372
Solucionados pendentes de finalização na fase	1.678	1.507	1.770
Pendentes de finalização	6.003	4.038	5.448

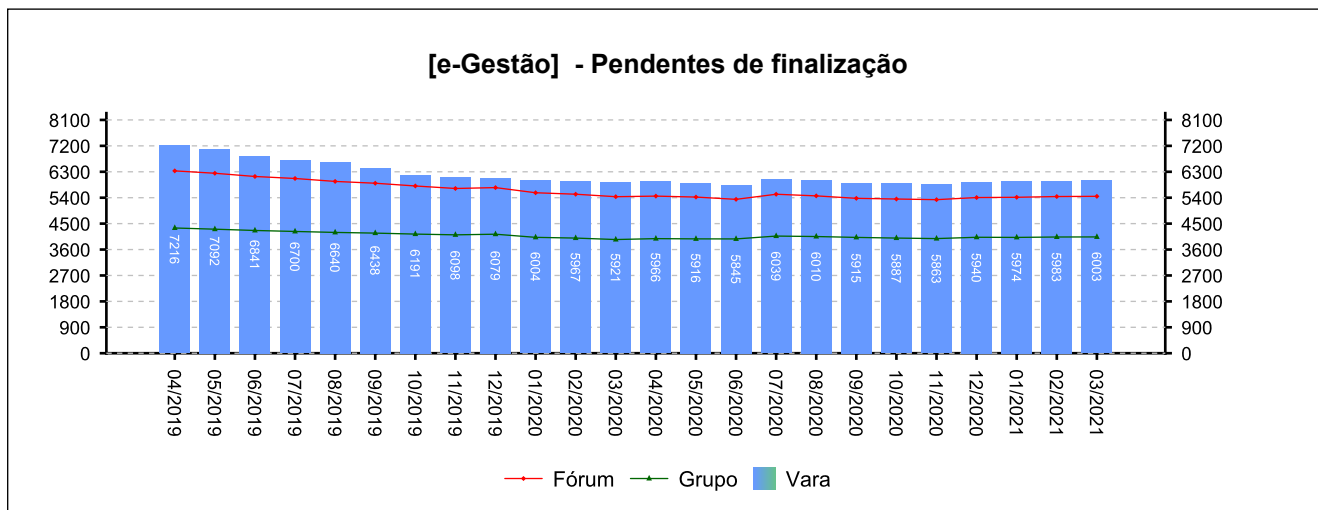
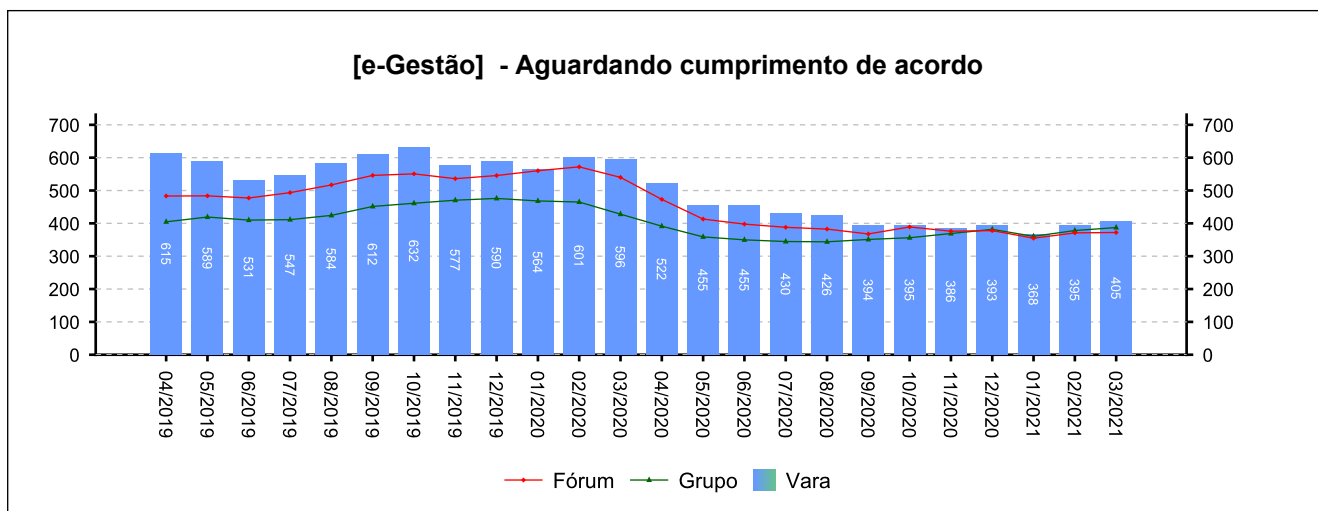
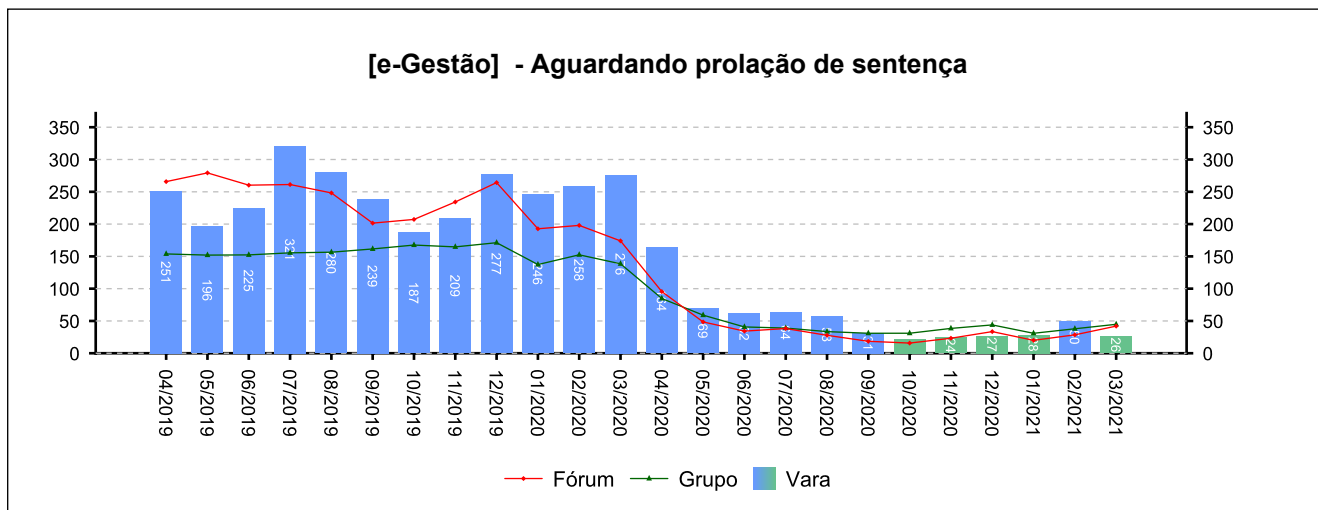
Período: 11/2020 a 03/2021



4 - QUADRO SINTÉTICO - FASES PROCESSUAIS

(fonte: e-Gestão e IGEST)

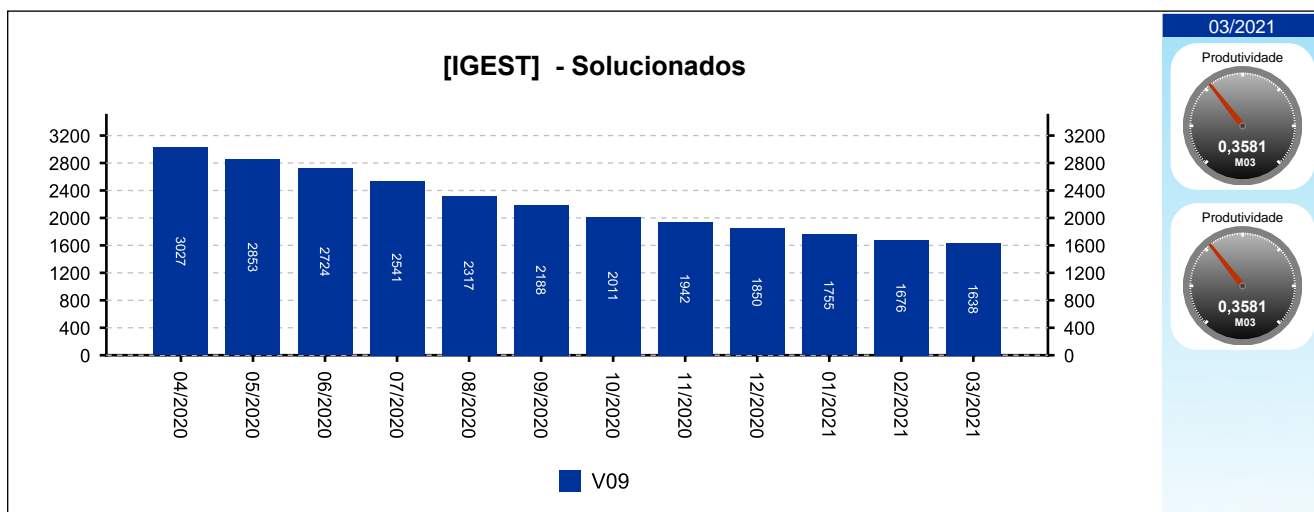
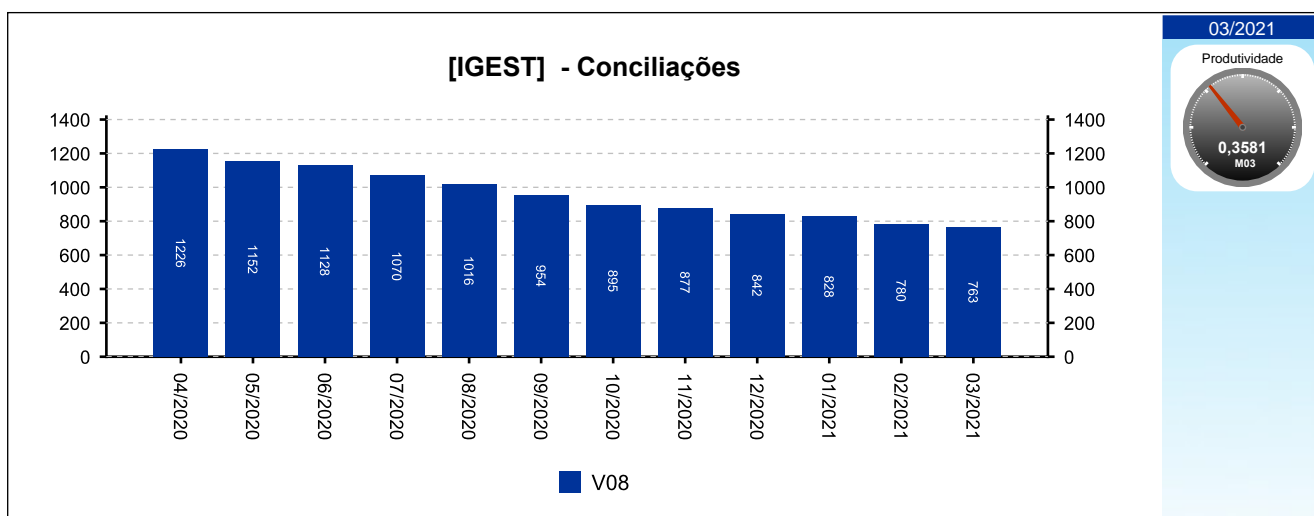
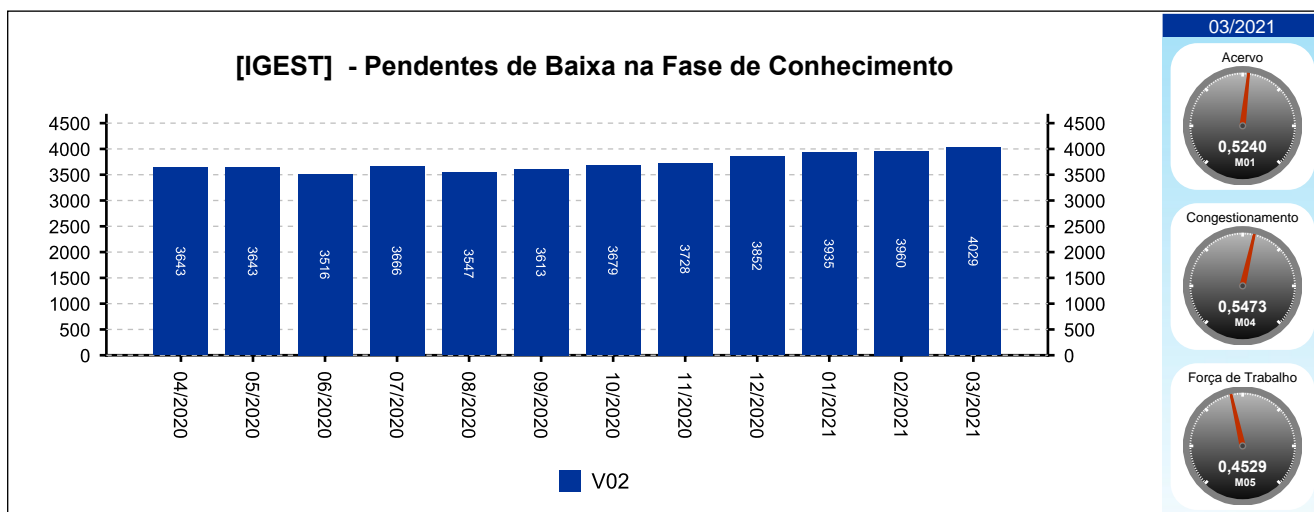
4.1 - Fase de Conhecimento



4 - QUADRO SINTÉTICO - FASES PROCESSUAIS

(fonte: e-Gestão e IGEST)

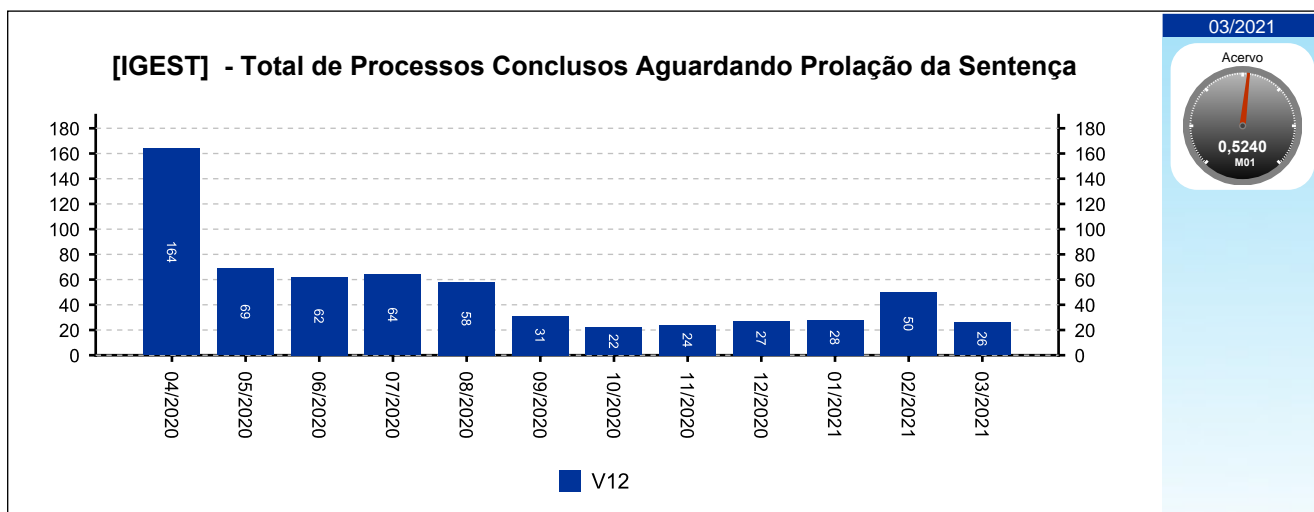
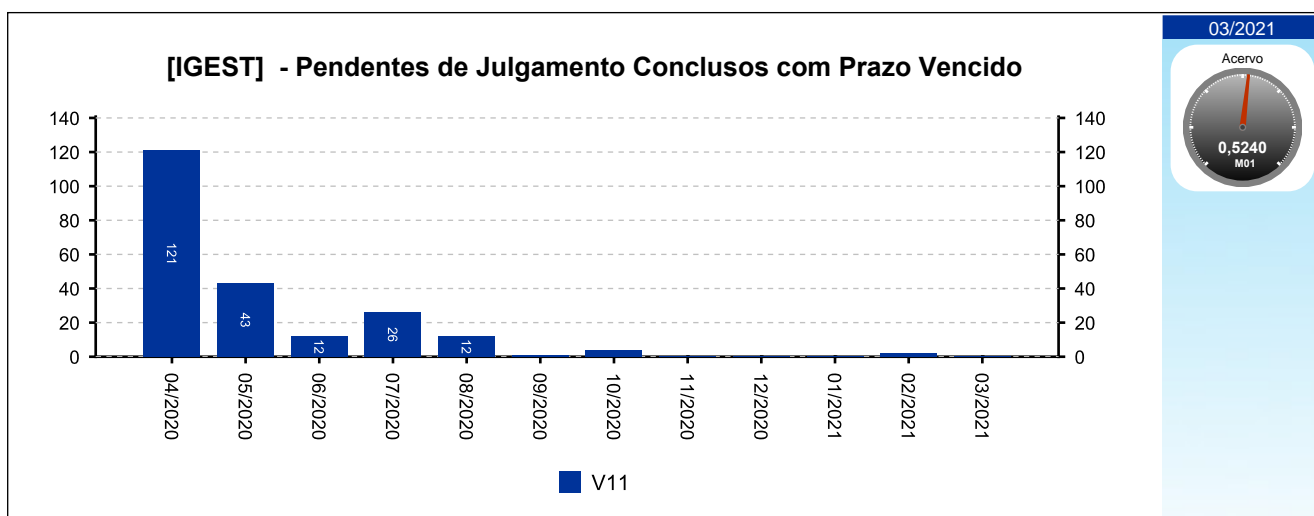
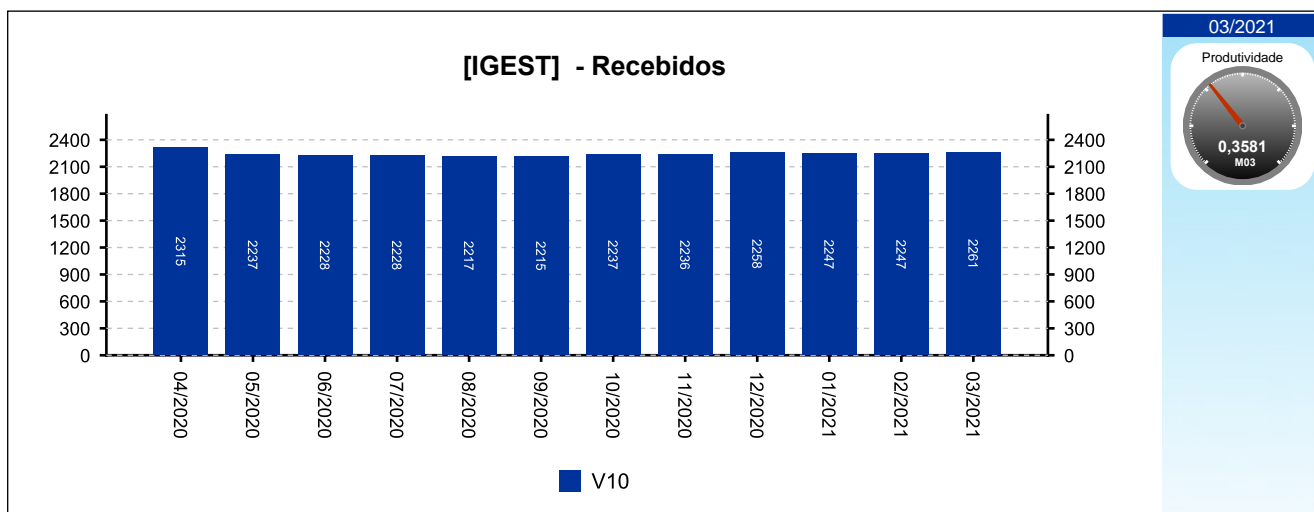
4.1 - Fase de Conhecimento



4 - QUADRO SINTÉTICO - FASES PROCESSUAIS

(fonte: e-Gestão e IGEST)

4.1 - Fase de Conhecimento

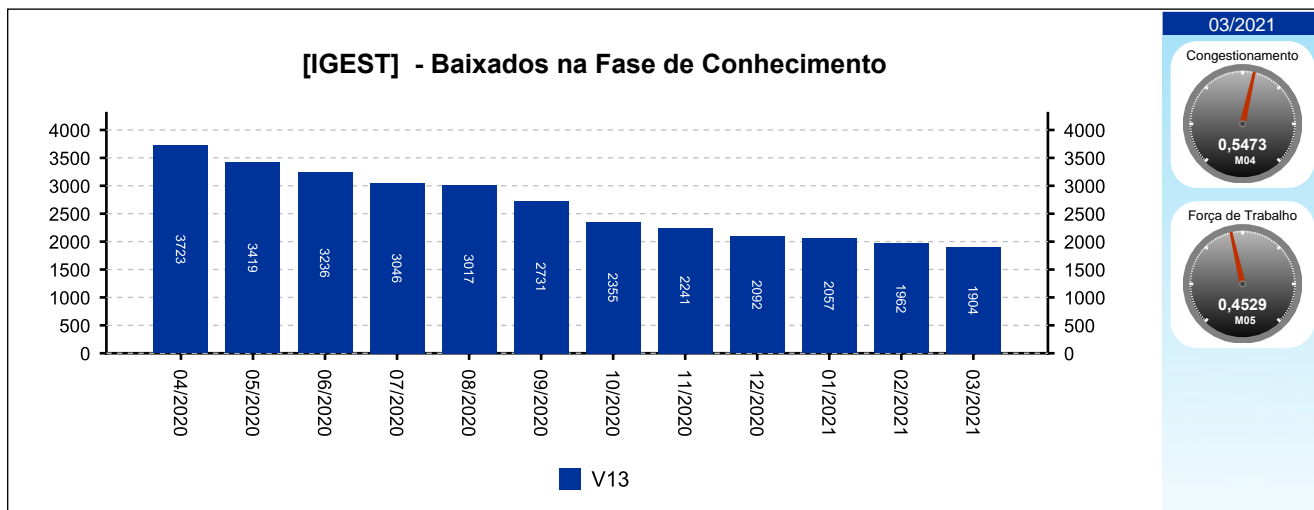




4 - QUADRO SINTÉTICO - FASES PROCESSUAIS

(fonte: e-Gestão e IGEST)

4.1 - Fase de Conhecimento





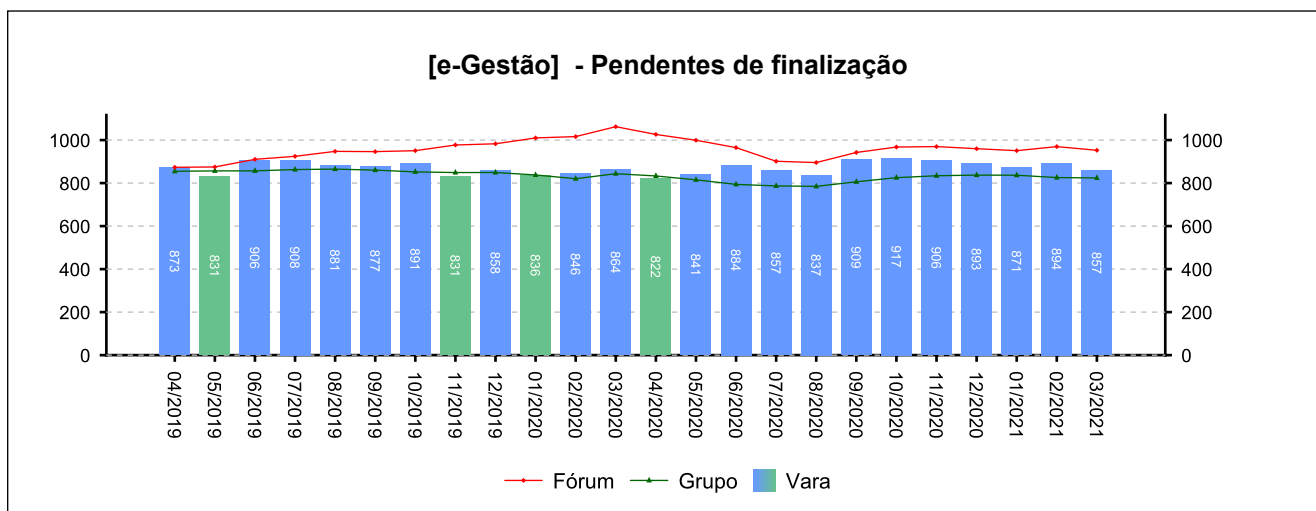
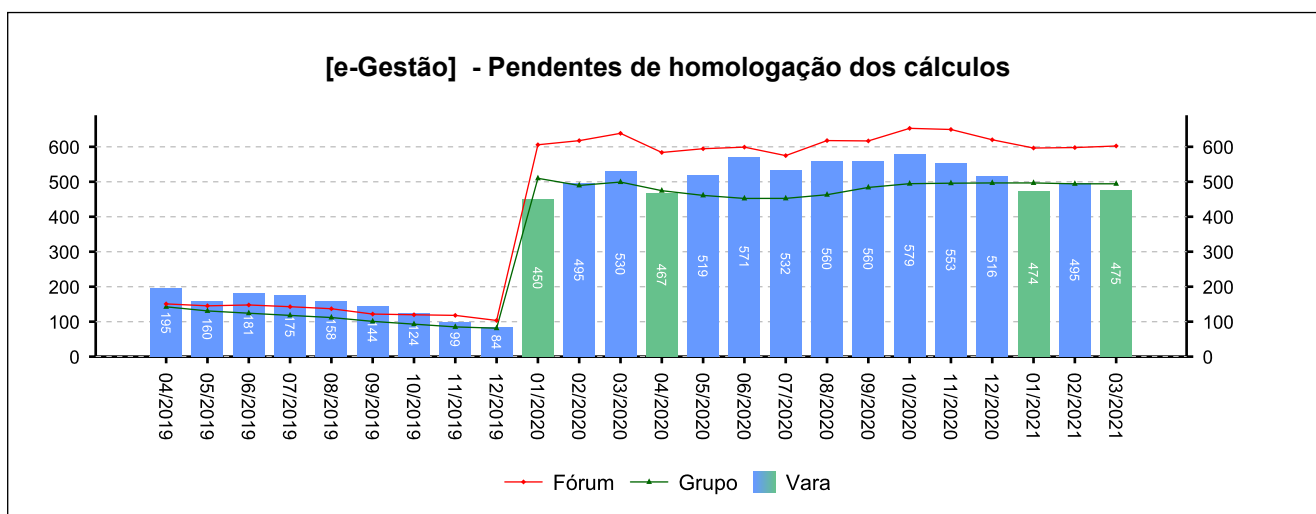
4 - QUADRO SINTÉTICO - FASES PROCESSUAIS

(fonte: e-Gestão e IGEST)

4.2 - Fase de Liquidação

SITUAÇÃO	QTDE	MÉD. GRP	MÉD. FRM
Pendentes de homologação dos cálculos	475	494	602
Liquidados pendentes de finalização na fase	382	330	350
Pendentes de finalização	857	824	952

Período: 11/2020 a 03/2021

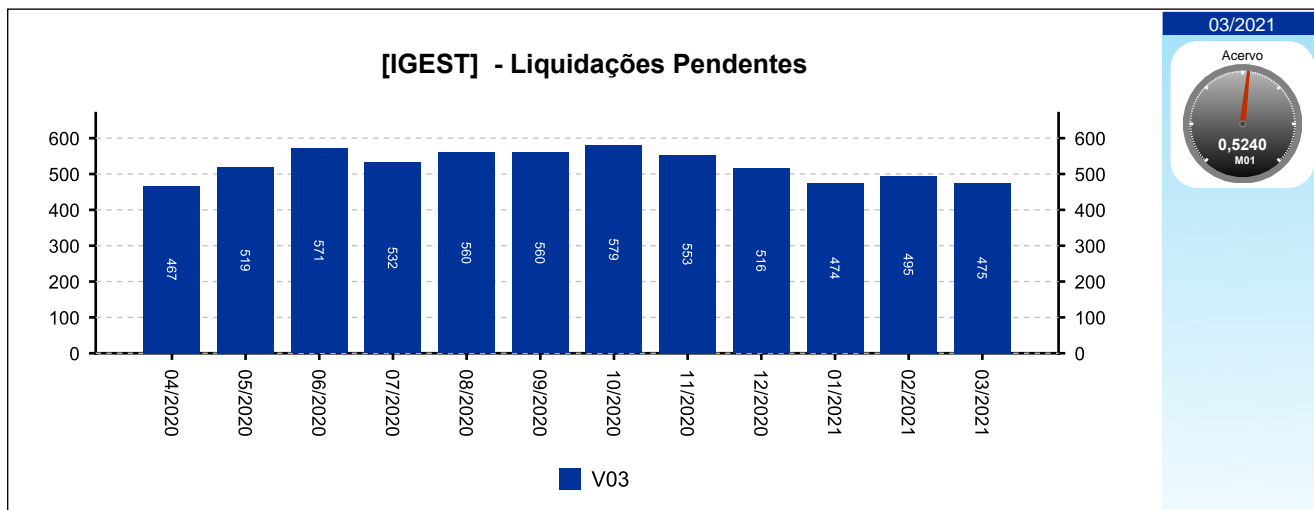




4 - QUADRO SINTÉTICO - FASES PROCESSUAIS

(fonte: e-Gestão e IGEST)

4.2 - Fase de Liquidação



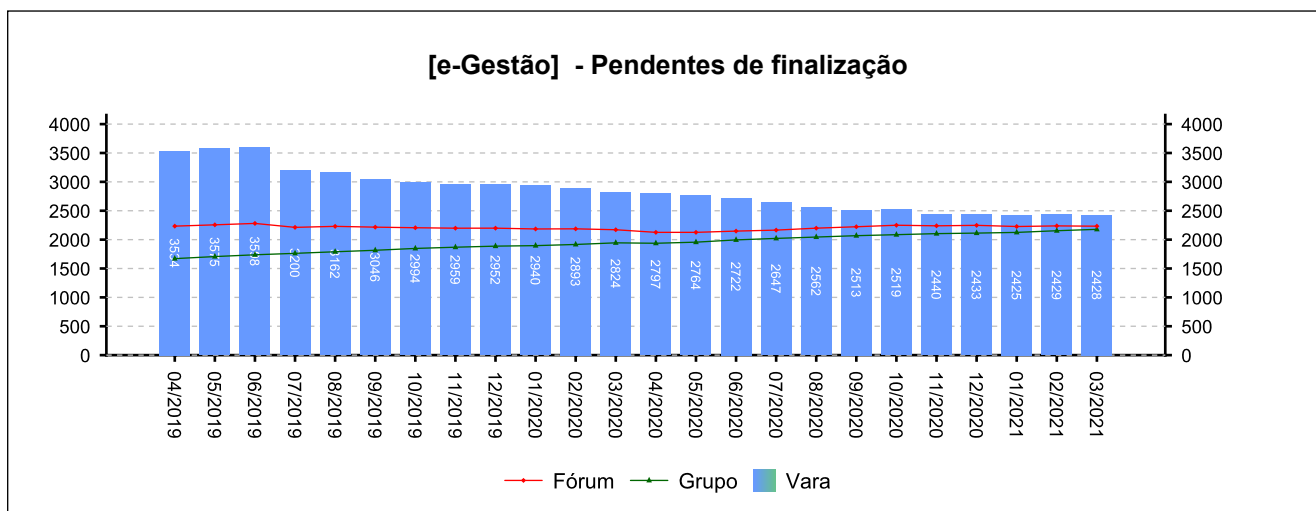
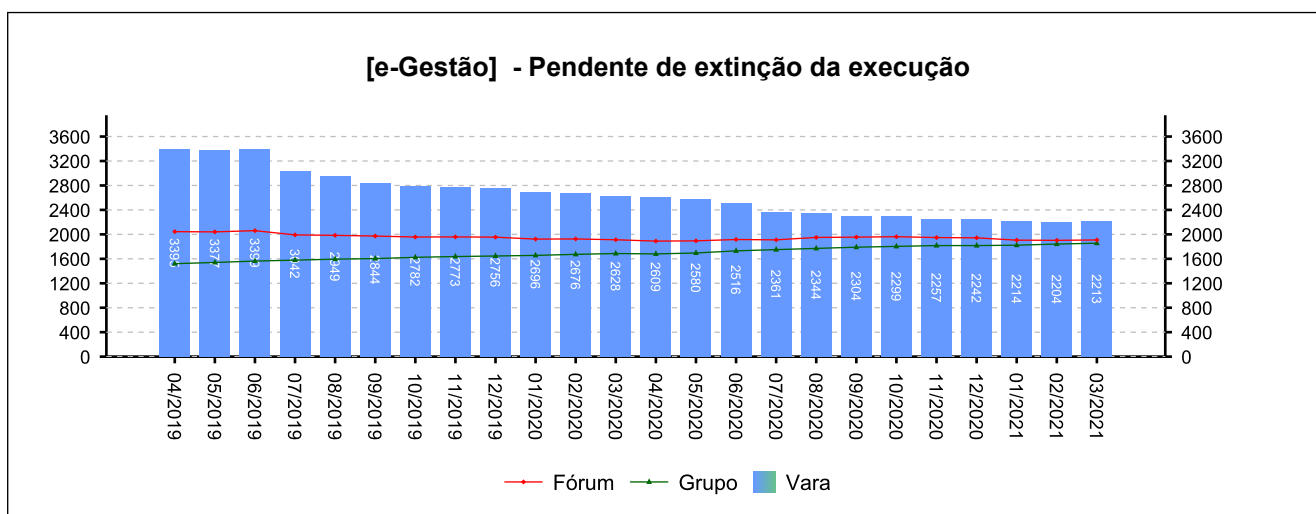
4 - QUADRO SINTÉTICO - FASES PROCESSUAIS

(fonte: e-Gestão e IGEST)

4.3 - Fase de Execução

SITUAÇÃO	QTDE	MÉD. GRP	MÉD. FRM
Pendente de extinção da execução	2.213	1.856	1.908
Encerrados pendentes de finalização na fase	215	322	324
Pendentes de finalização	2.428	2.178	2.232

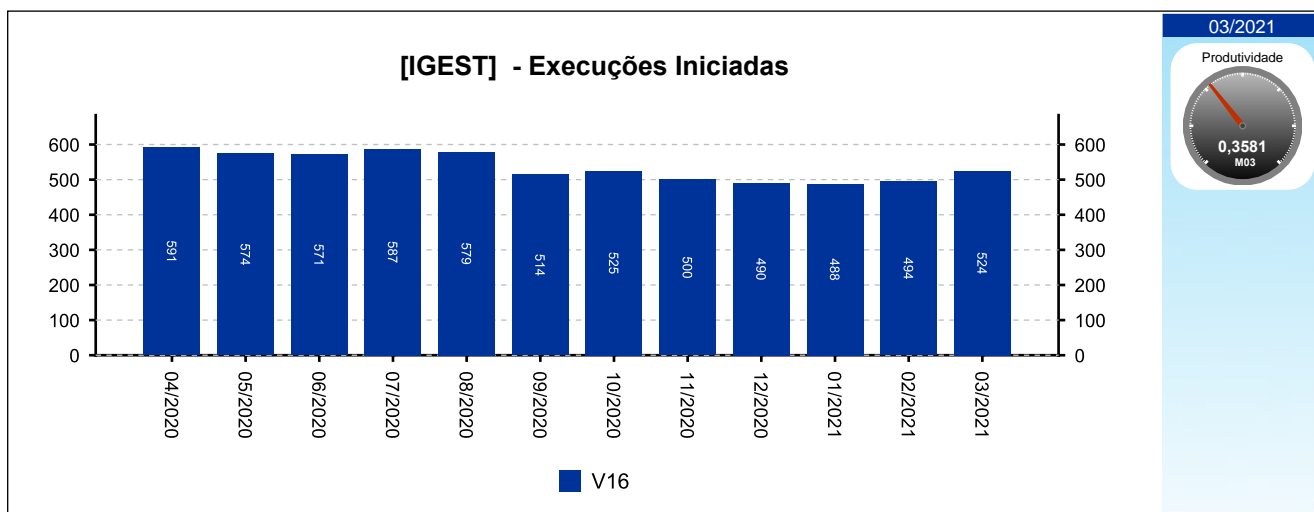
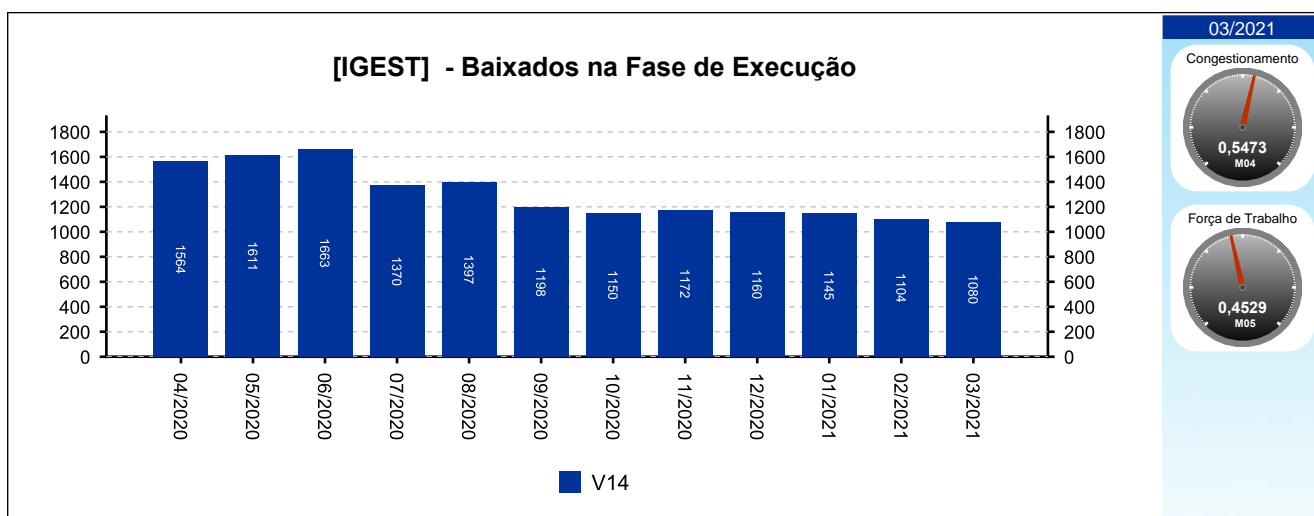
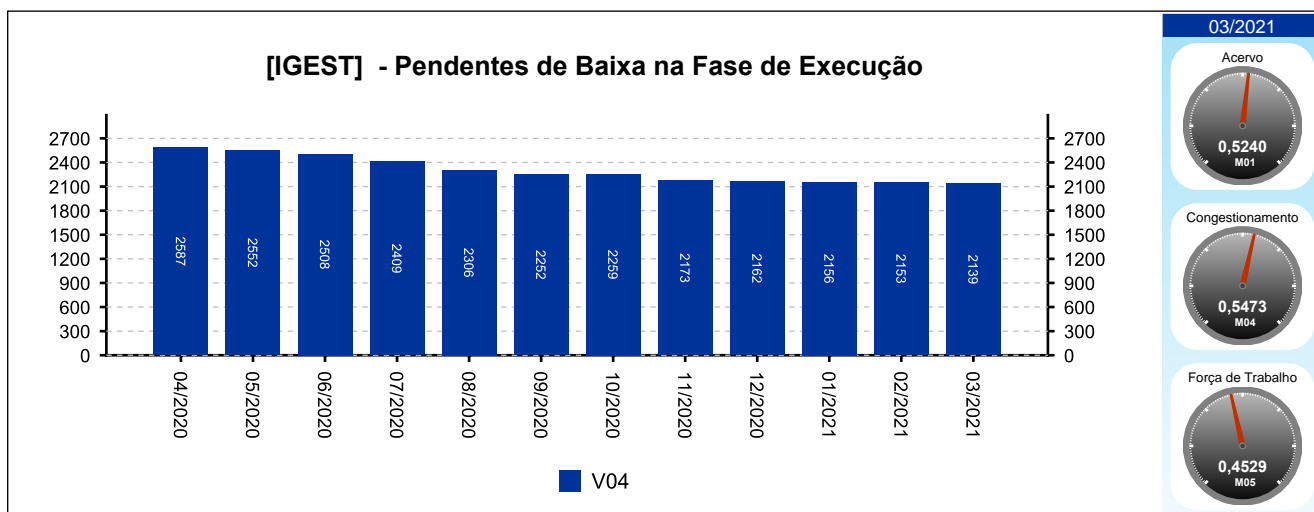
Período: 11/2020 a 03/2021



4 - QUADRO SINTÉTICO - FASES PROCESSUAIS

(fonte: e-Gestão e IGEST)

4.3 - Fase de Execução

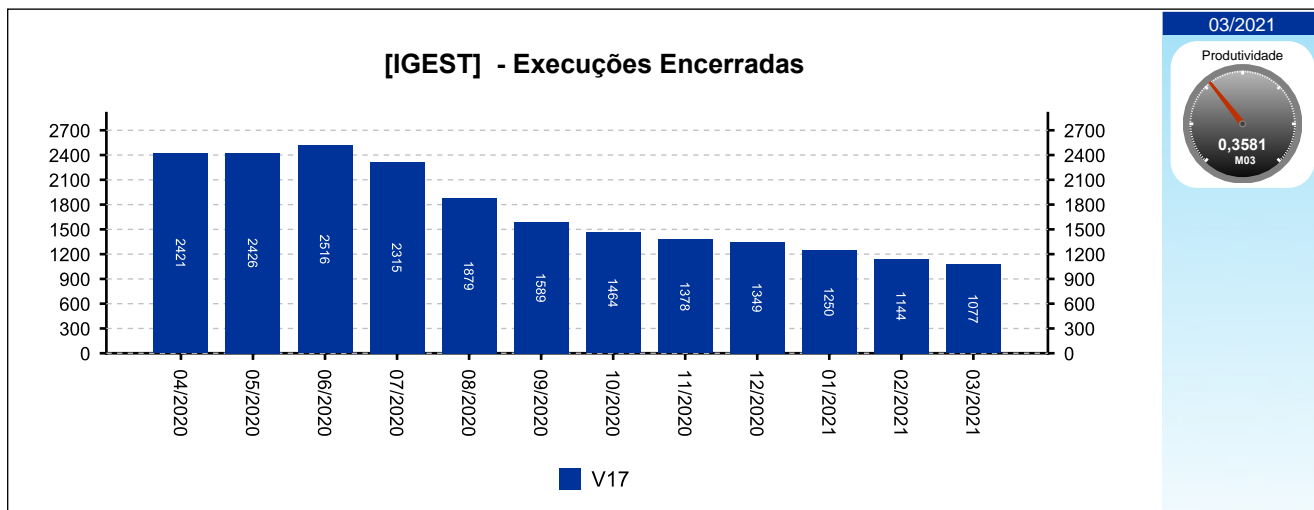




4 - QUADRO SINTÉTICO - FASES PROCESSUAIS

(fonte: e-Gestão e IGEST)

4.3 - Fase de Execução





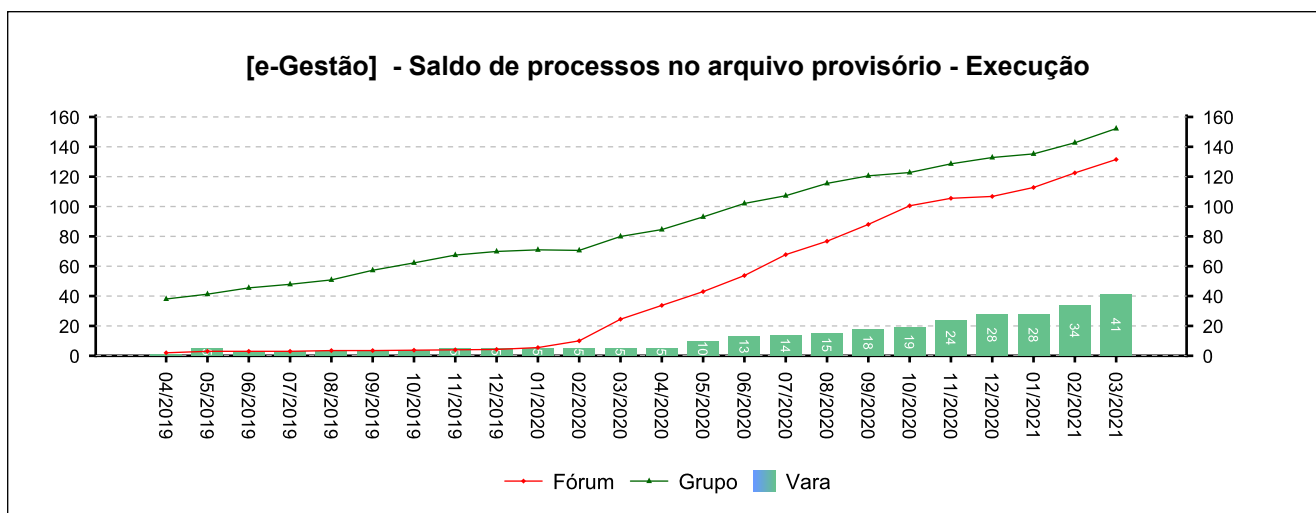
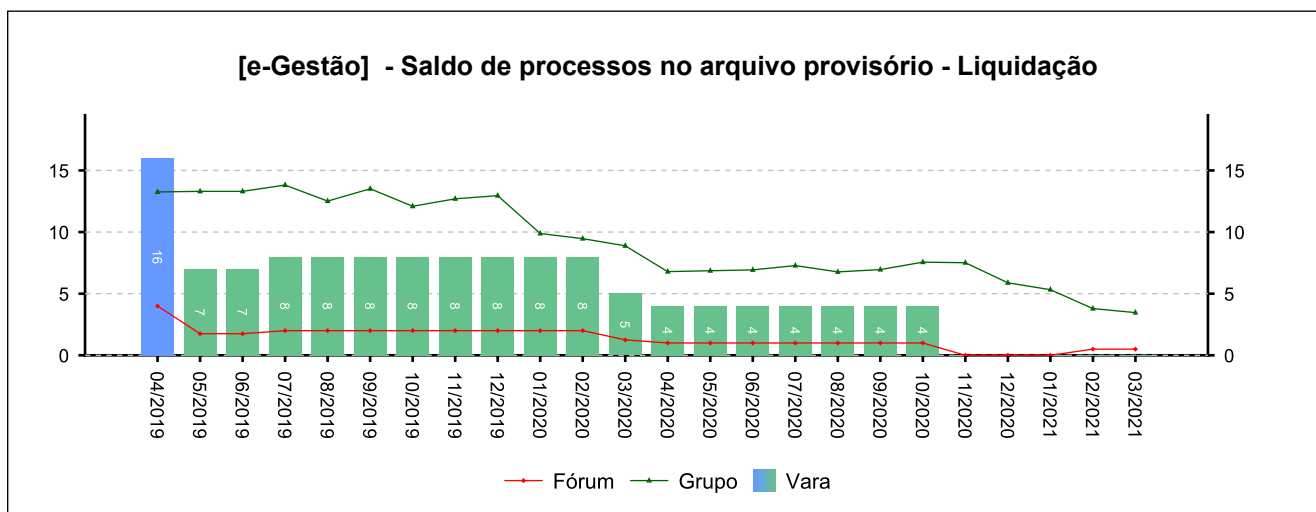
4 - QUADRO SINTÉTICO - FASES PROCESSUAIS

(fonte: e-Gestão e IGEST)

4.4 - Arquivo Provisório

SITUAÇÃO	QTDE	MÉD. GRP	MÉD. FRM
Saldo de processos no arquivo provisório - Liquidação	0	3	0
Saldo de processos no arquivo provisório - Execução	41	152	132

Período: 11/2020 a 03/2021





4 - QUADRO SINTÉTICO - FASES PROCESSUAIS

(fonte: e-Gestão e IGEST)

4.5 - Total de Pendências

	QTDE	MÉD. GRP	MÉD. FRM
Pendentes de finalização - Conhecimento	6.003	4.038	5.448
Pendentes de finalização - Liquidação	857	824	952
Pendentes de finalização - Execução	2.428	2.178	2.232
Saldo de processos no arquivo provisório - Liquidação	0	3	0
Saldo de processos no arquivo provisório - Execução	41	152	132
TOTAL:	9.329	7.196	8.765

Período: 11/2020 a 03/2021

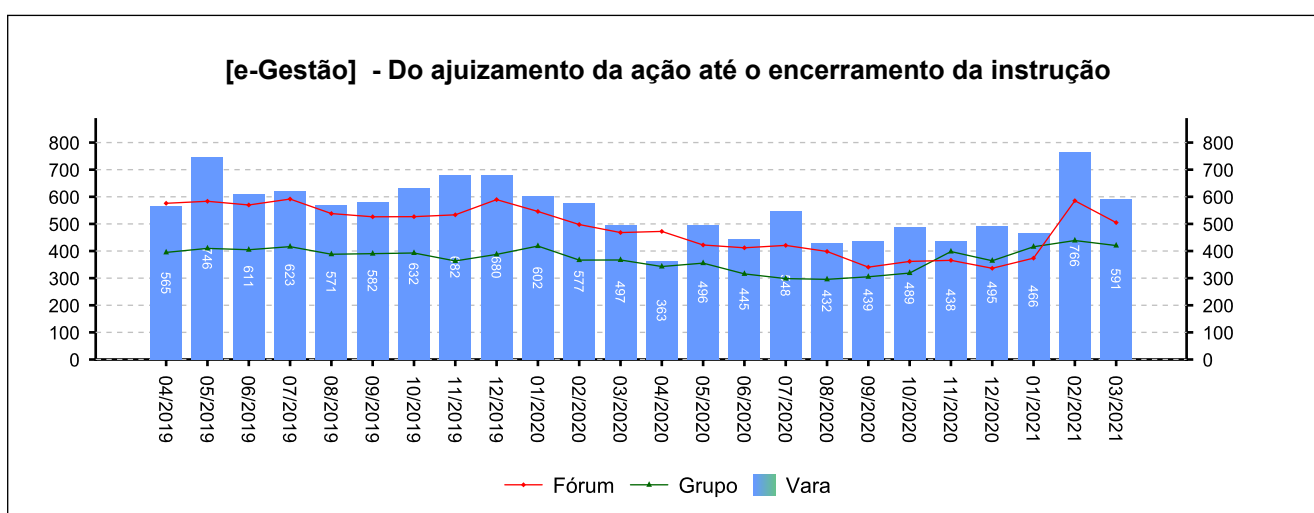
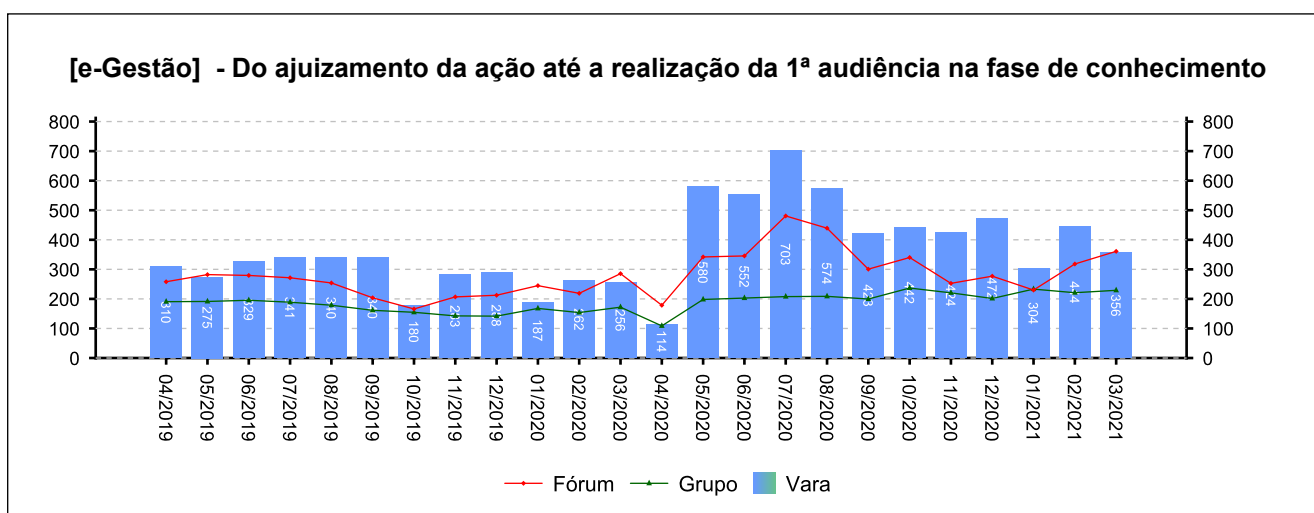
5 - PRAZOS MÉDIOS

(fonte: e-Gestão e IGEST)

5.1 - Fase de Conhecimento

	QTDE	DIAS	DIAS GRP	DIAS FRM
Do ajuizamento da ação até a realização da 1ª audiência na fase de conhecimento	477	402	220	281
Do ajuizamento da ação até o encerramento da instrução	617	589	411	457
Do ajuizamento da ação até a prolação de sentença	552	572	396	437
Da conclusão até a prolação da sentença na fase de conhecimento	330	11	14	9

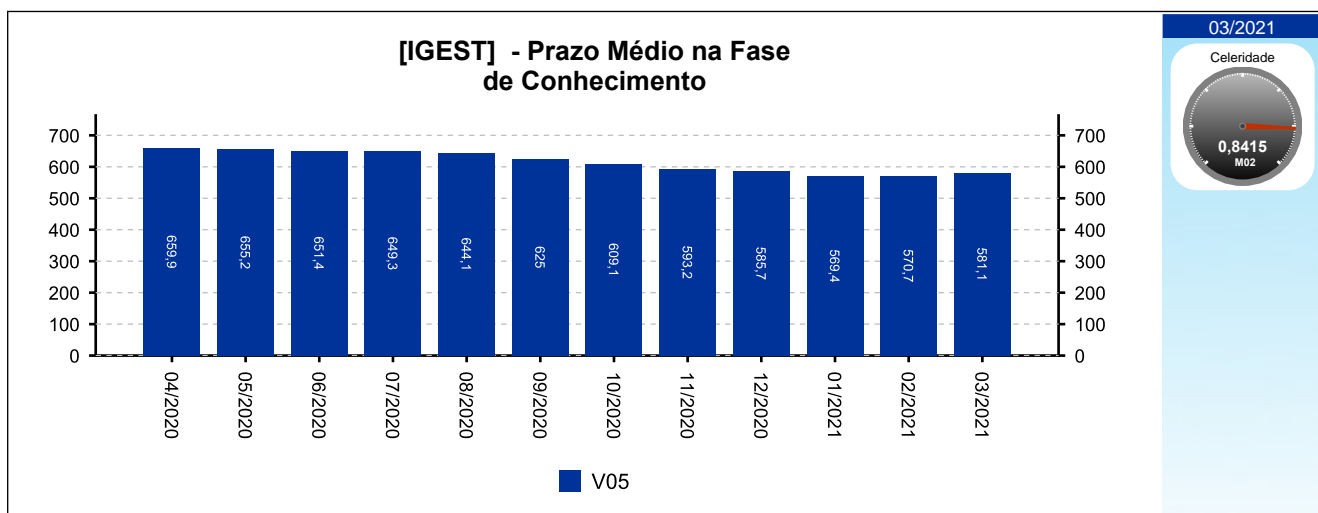
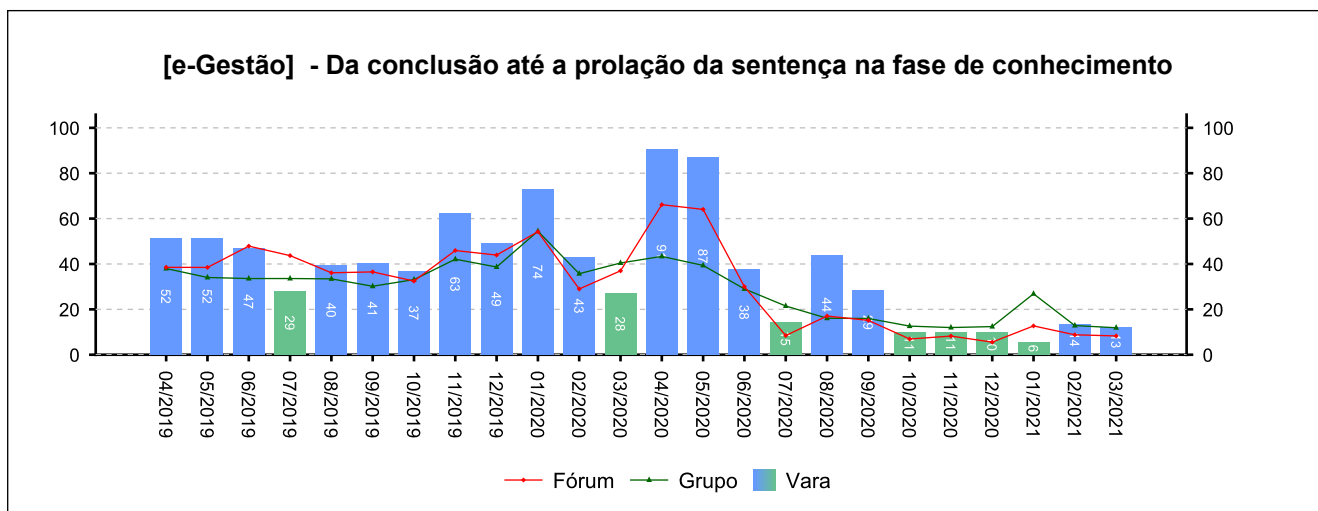
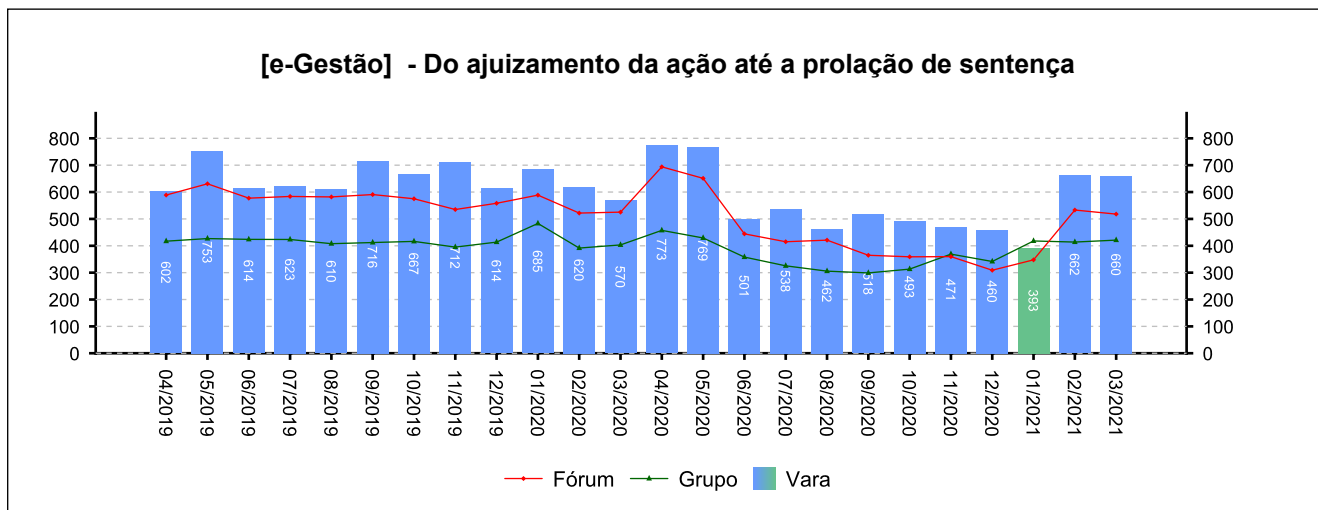
Período: 11/2020 a 03/2021



5 - PRAZOS MÉDIOS

(fonte: e-Gestão e IGEST)

5.1 - Fase de Conhecimento





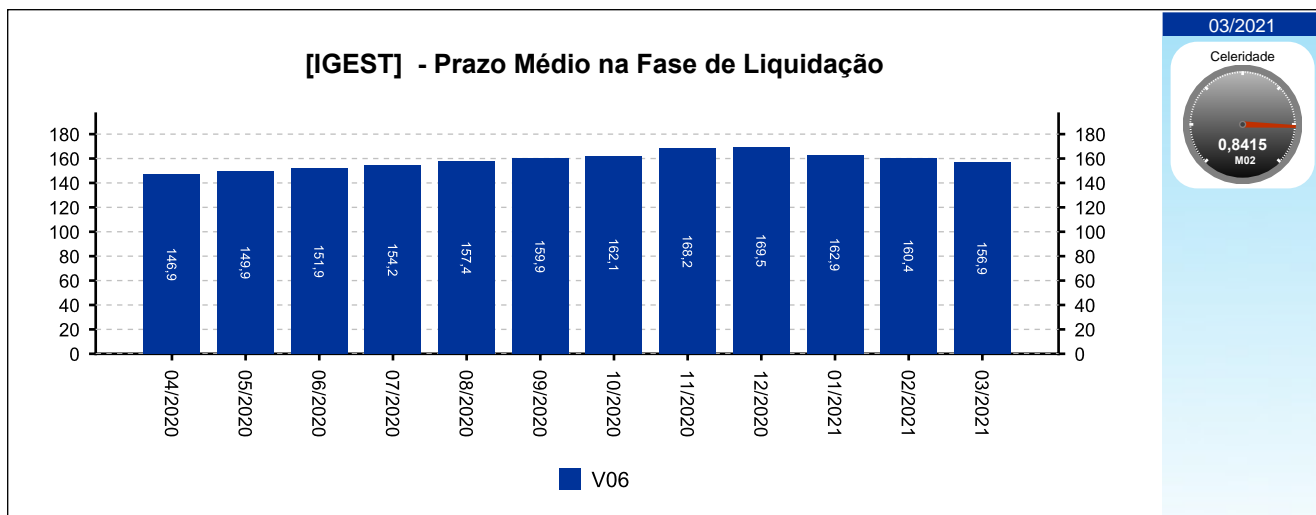
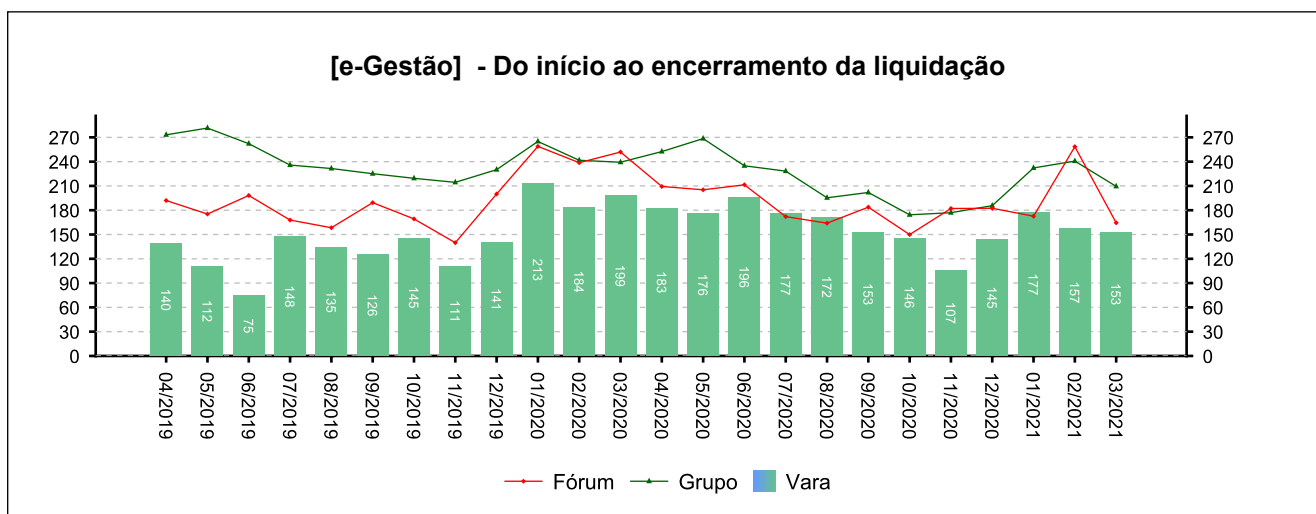
5 - PRAZOS MÉDIOS

(fonte: e-Gestão e IGEST)

5.2 - Fase de Liquidação

	QTDE	DIAS	DIAS GRP	DIAS FRM
Do início ao encerramento da liquidação	332	141	209	191

Período: 11/2020 a 03/2021



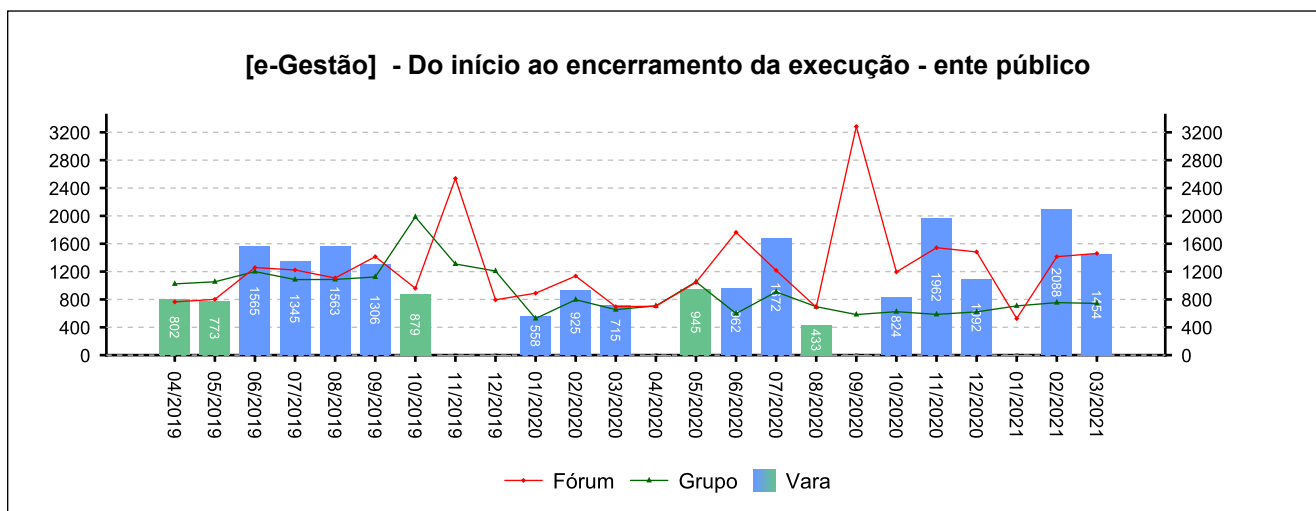
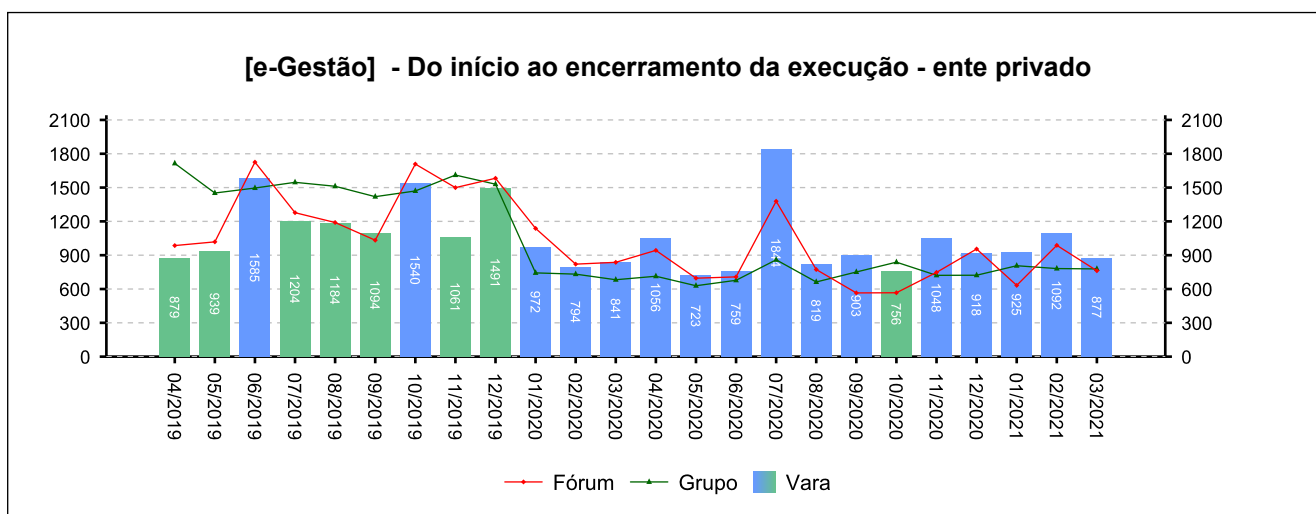
5 - PRAZOS MÉDIOS

(fonte: e-Gestão e IGEST)

5.3 - Fase de Execução

	QTDE	DIAS	DIAS GRP	DIAS FRM
Do início ao encerramento da execução - ente privado	242	980	764	785
Do início ao encerramento da execução - ente público	8	1.712	693	1.377
Total / Média	250	1.003	750	806

Período: 11/2020 a 03/2021

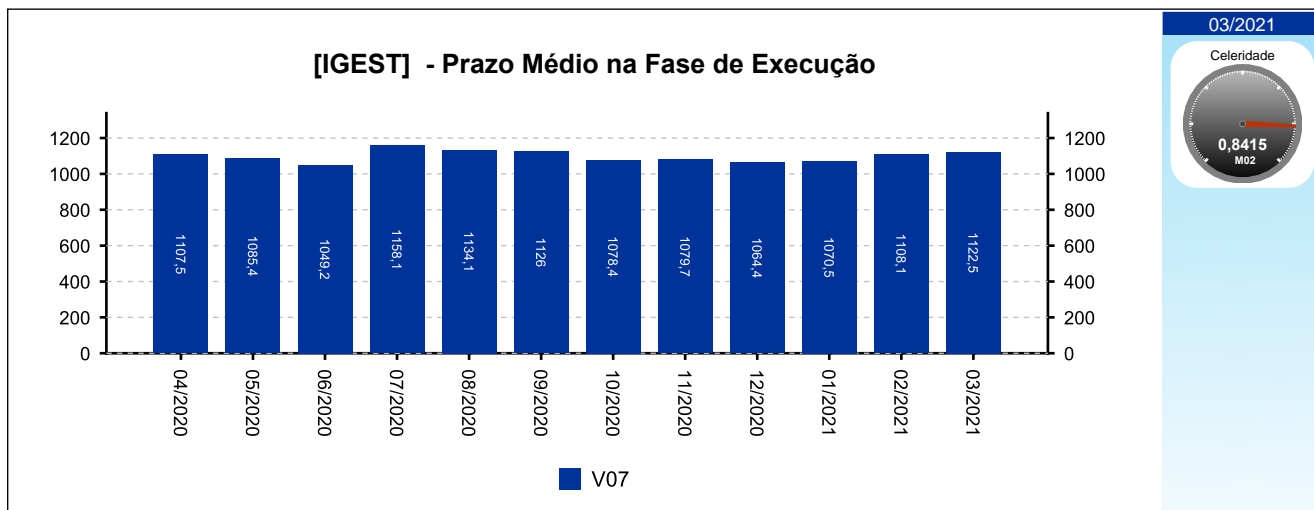




5 - PRAZOS MÉDIOS

(fonte: e-Gestão e IGEST)

5.3 - Fase de Execução



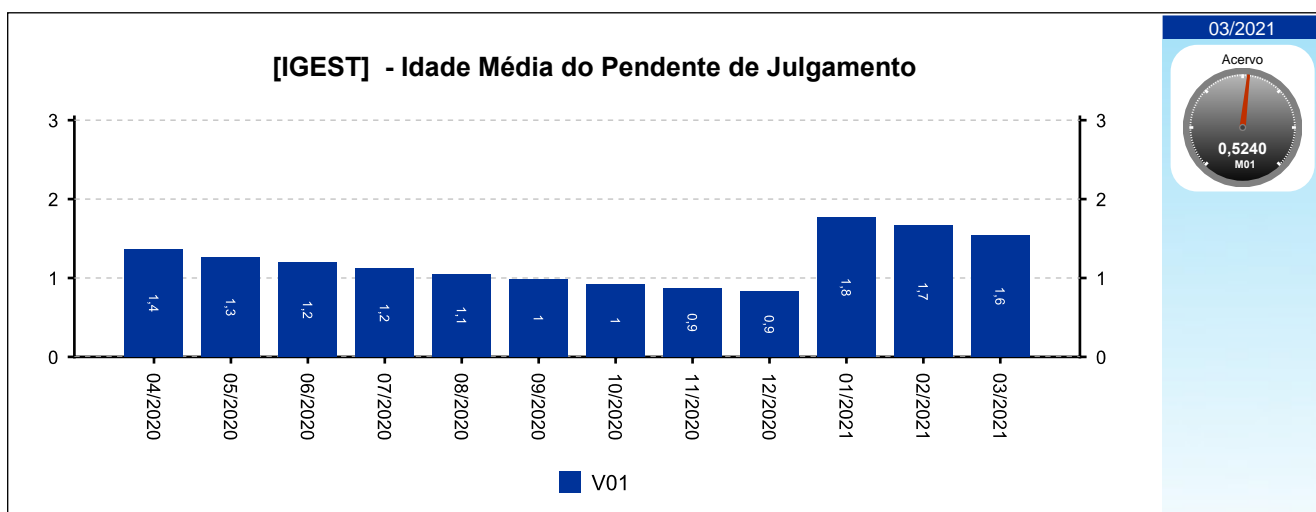
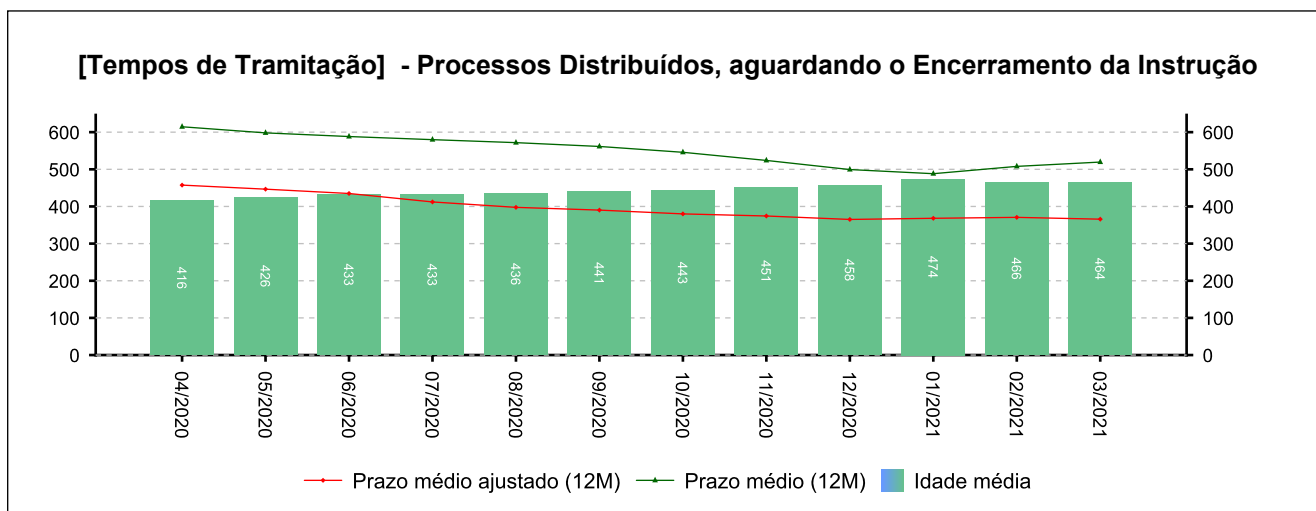
6 - MAIORES TEMPOS DE TRAMITAÇÃO

(fonte: e-Gestão e IGEST)

6.1 - Processos Distribuídos, aguardando o Encerramento da Instrução

PROCESSO	ENTRADA	DISTRIBUIÇÃO	IDADE
0001974-82.2013.5.15.0096	26/09/2019	02/10/2013	2.737
0011191-18.2014.5.15.0096	06/03/2019	20/10/2014	2.354
0011344-51.2014.5.15.0096	17/08/2015	03/11/2014	2.340
0010501-52.2015.5.15.0096	10/09/2019	27/02/2015	2.224
0012414-69.2015.5.15.0096	19/08/2016	28/08/2015	2.042

Período: até 03/2021





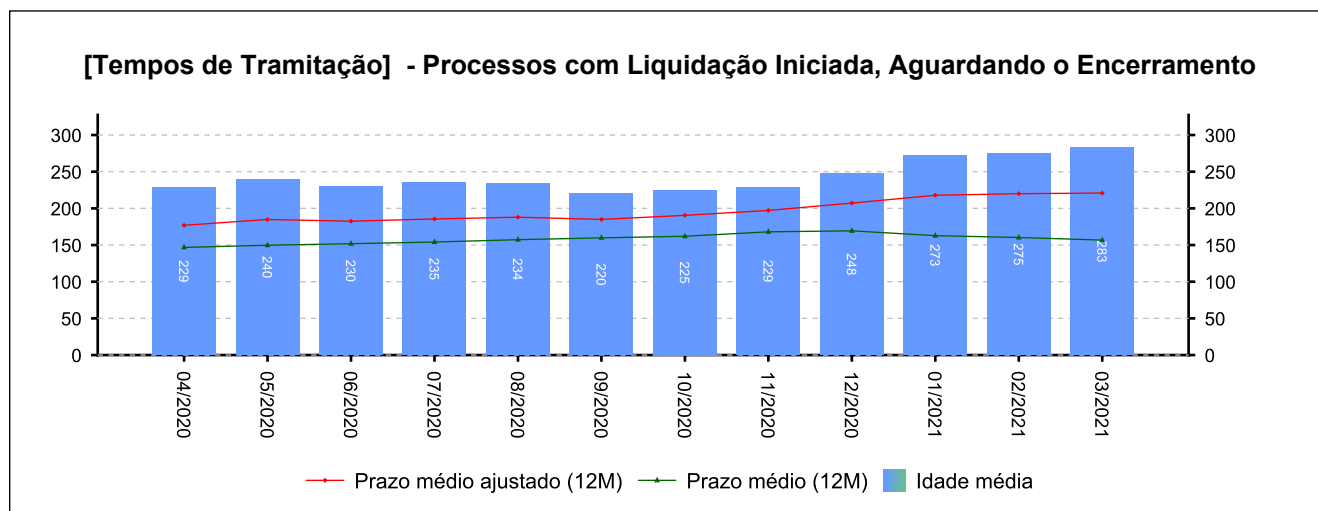
6 - MAIORES TEMPOS DE TRAMITAÇÃO

(fonte: e-Gestão e IGEST)

6.2 - Processos com Liquidação Iniciada, Aguardando o Encerramento

PROCESSO	ENTRADA	DISTRIBUIÇÃO	IDADE
0115500-66.2009.5.15.0096	24/02/2014	26/06/2009	2.592
0001441-94.2011.5.15.0096	25/10/2016	20/09/2011	1.618
0011074-22.2017.5.15.0096	05/05/2017	05/05/2017	1.426
0011495-12.2017.5.15.0096	22/06/2017	20/06/2017	1.378
0001962-68.2013.5.15.0096	26/02/2018	01/10/2013	1.129

Período: até 03/2021





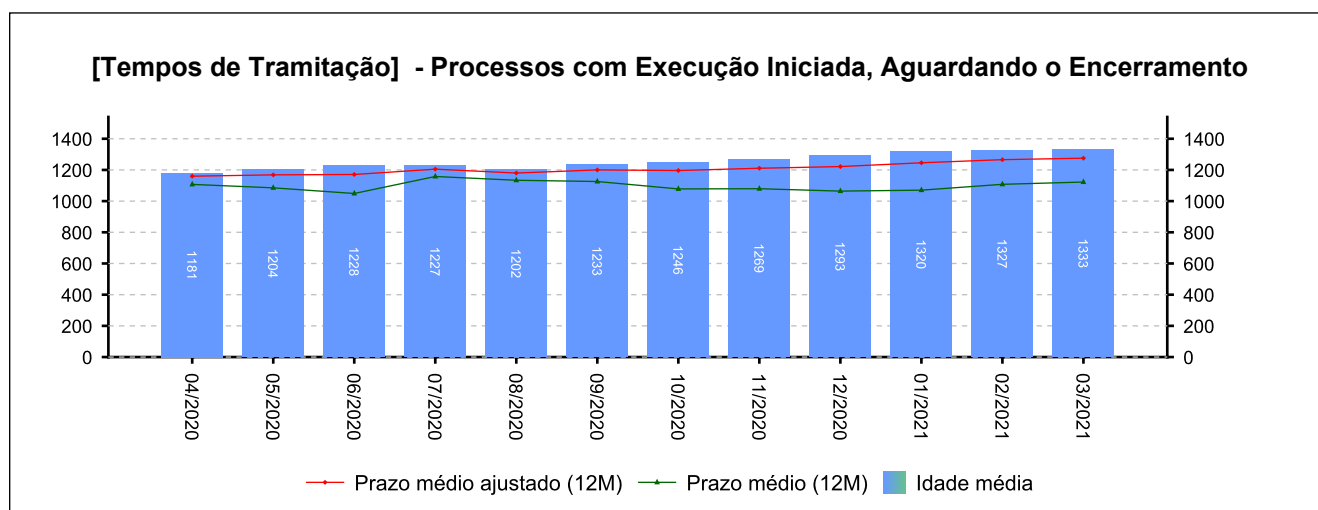
6 - MAIORES TEMPOS DE TRAMITAÇÃO

(fonte: e-Gestão e IGEST)

6.3 - Processos com Execução Iniciada, Aguardando o Encerramento

PROCESSO	ENTRADA	DISTRIBUIÇÃO	IDADE
0065700-60.1995.5.15.0096	05/03/1998	03/04/1995	8.427
0017300-78.1996.5.15.0096	01/05/1998	01/02/1996	8.370
0000700-45.1997.5.15.0096	04/06/1998	07/01/1997	8.336
0087400-92.1995.5.15.0096	08/07/1998	31/12/1995	8.302
0060200-42.1997.5.15.0096	29/07/1998	03/04/1997	8.281

Período: até 03/2021





6 - MAIORES TEMPOS DE TRAMITAÇÃO

(fonte: e-Gestão e IGEST)

6.4 - Resumo

	MAIOR IDADE (DIAS)	MÉDIA (DIAS)	PRAZO MÉDIO (DIAS)	PRAZO MÉDIO ESTIMADO (DIAS)*
Da Distribuição até o Encerramento da Instrução	2737	464	520	366
Do Início ao Encerramento da Liquidação	2592	283	157	221
Do Início ao Encerramento da Execução	8427	1332	1122	1275

Período: até 03/2021

*Valor estimado do respectivo prazo médio caso os processos deixassem a pendência, em dias.

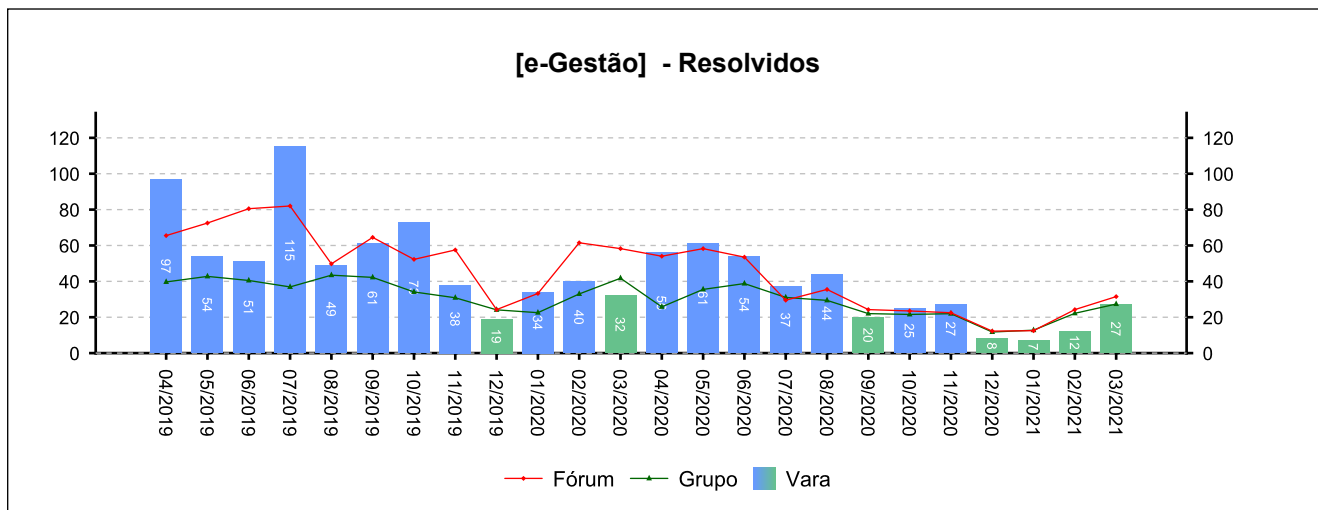
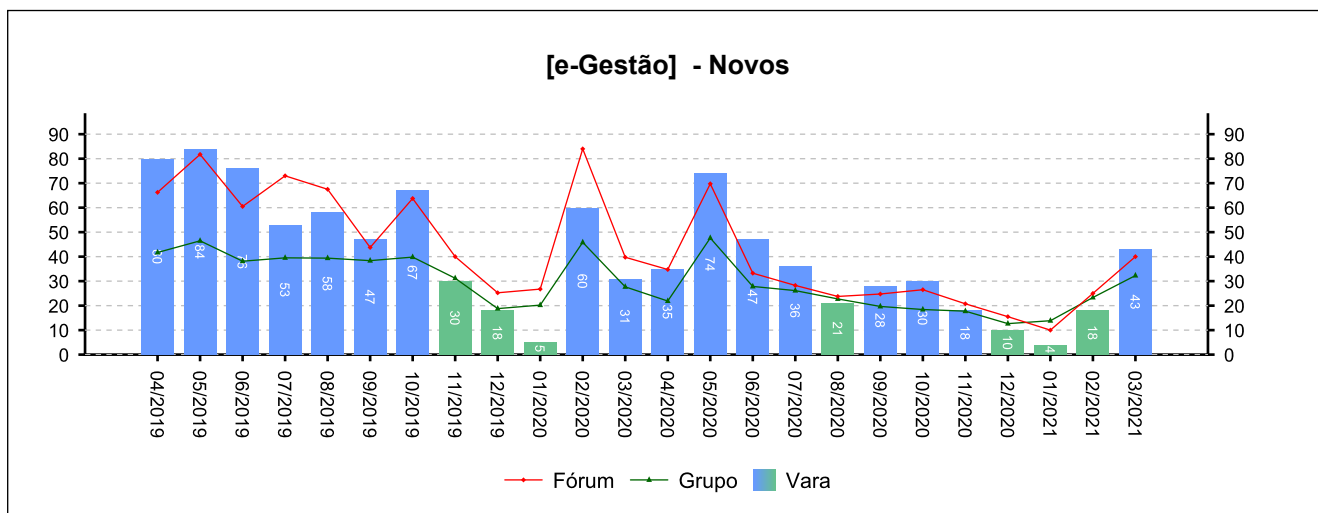


7 - INCIDENTES PROCESSUAIS

(fonte: e-Gestão)

7.1 - Embargos de declaração

NOVOS	RESOLVIDOS	PENDENTES
93	81	34
Período: 11/2020 a 03/2021		

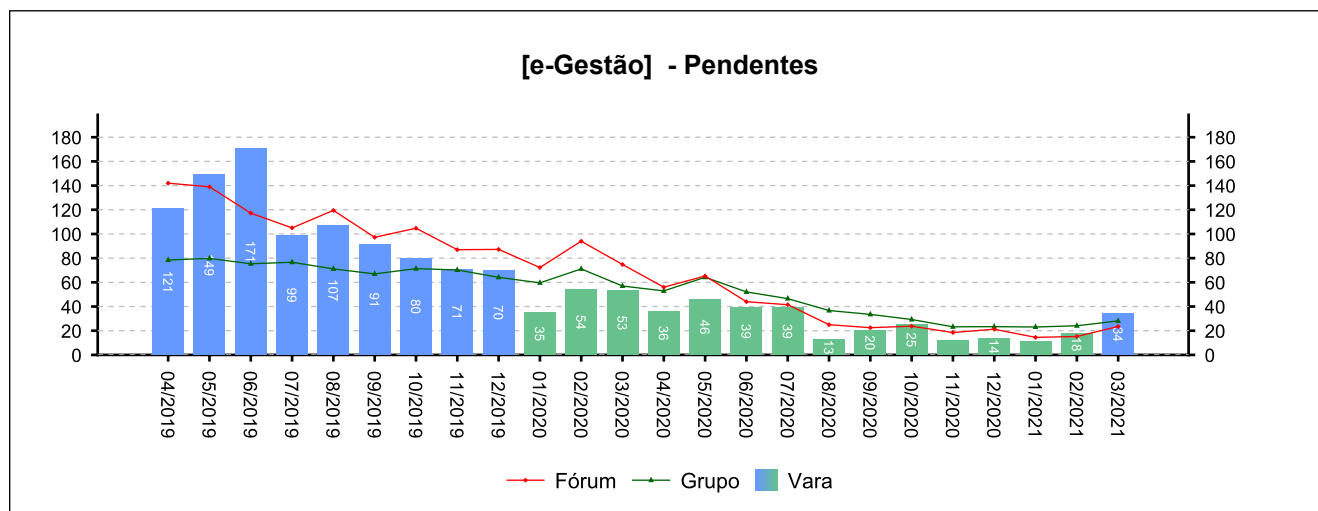




7 - INCIDENTES PROCESSUAIS

(fonte: e-Gestão)

7.1 - Embargos de declaração



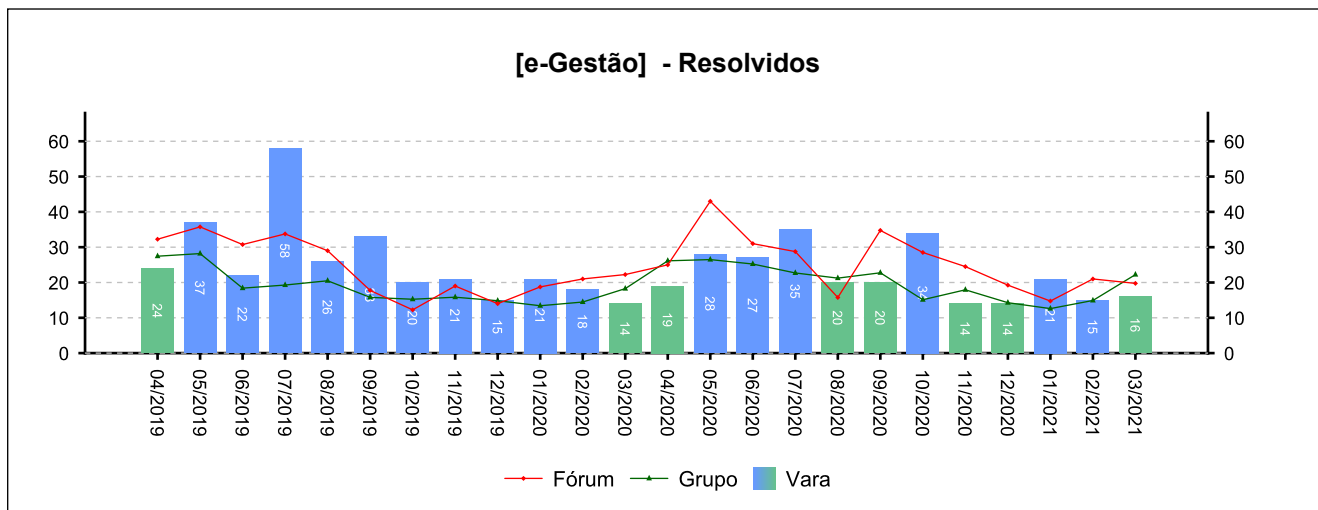
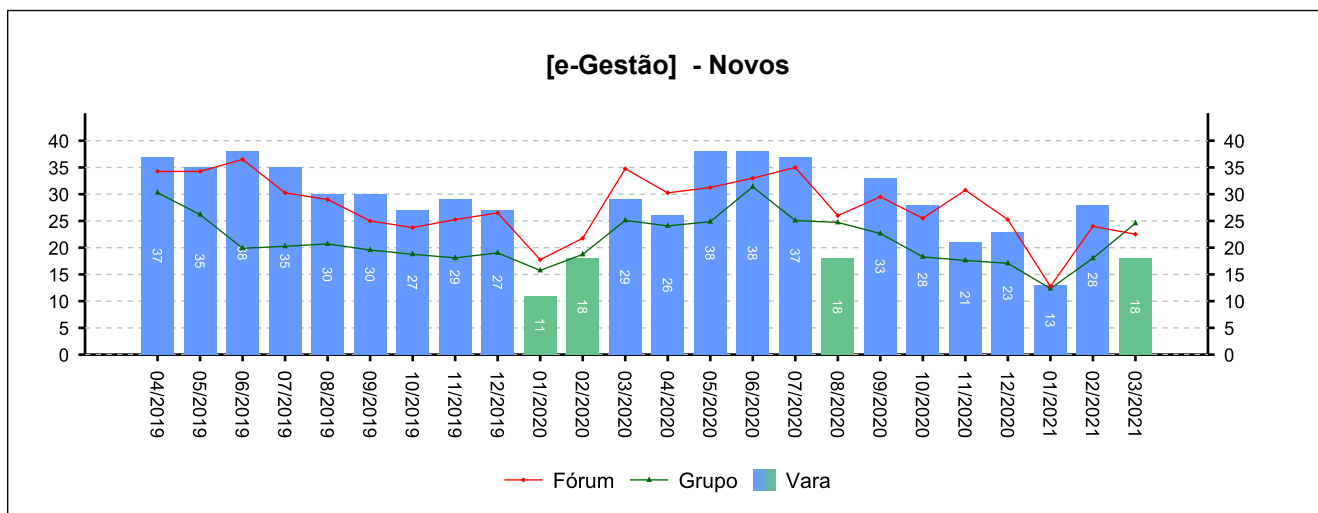


7 - INCIDENTES PROCESSUAIS

(fonte: e-Gestão)

7.2 - Tutelas Provisórias

NOVOS	RESOLVIDOS	PENDENTES
103	80	17
Período: 11/2020 a 03/2021		

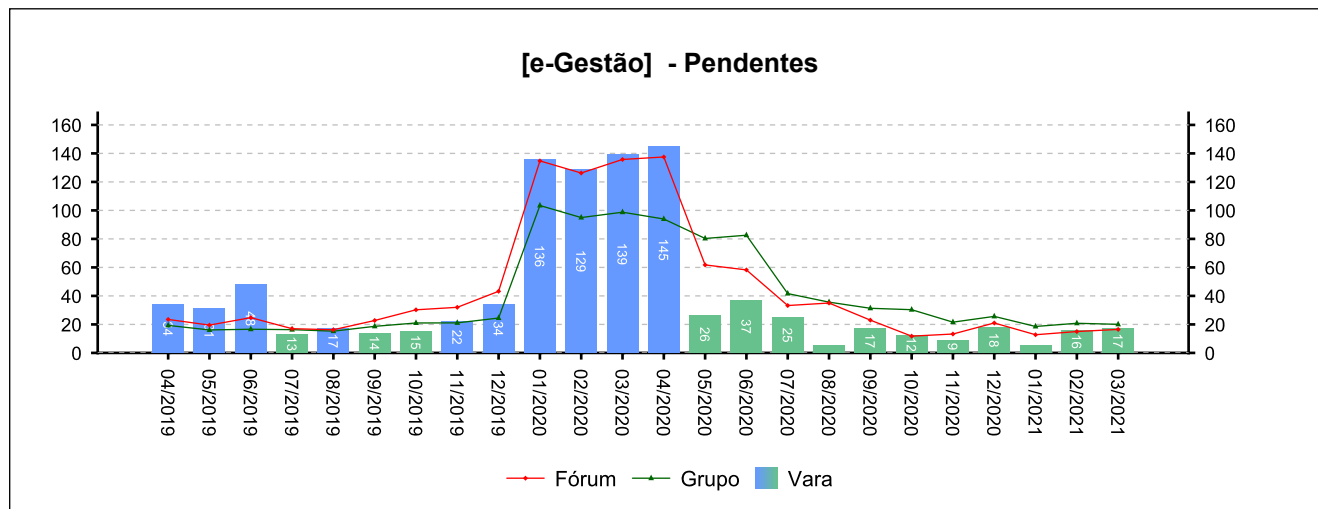




7 - INCIDENTES PROCESSUAIS

(fonte: e-Gestão)

7.2 - Tutelas Provisórias



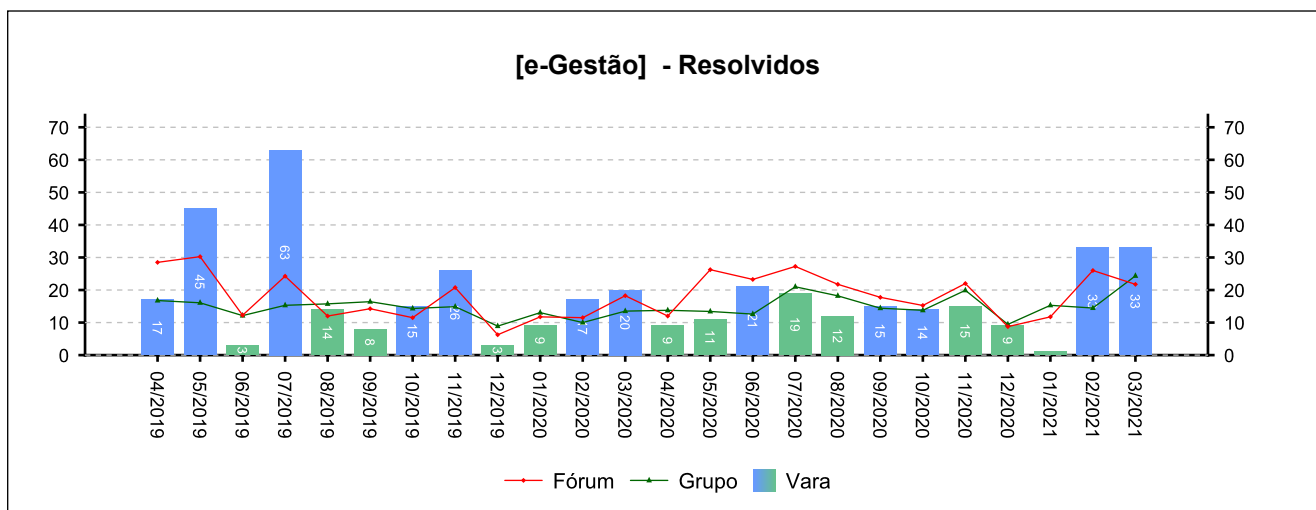
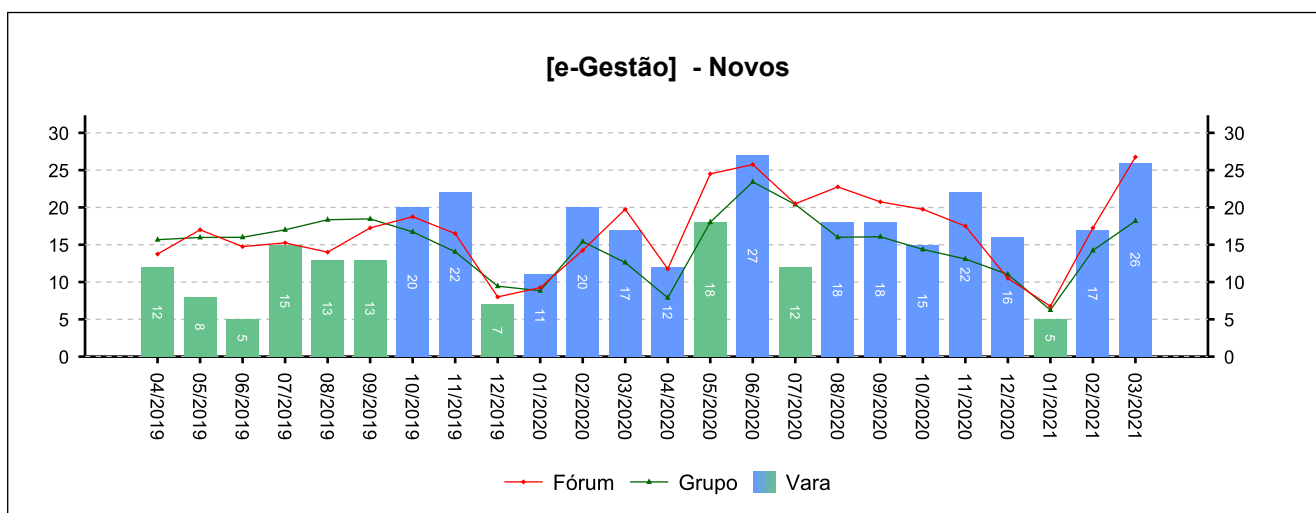


7 - INCIDENTES PROCESSUAIS

(fonte: e-Gestão)

7.3 - Incidentes na Liquidação/Execução

NOVOS	RESOLVIDOS	PENDENTES
86	91	26
Período: 11/2020 a 03/2021		

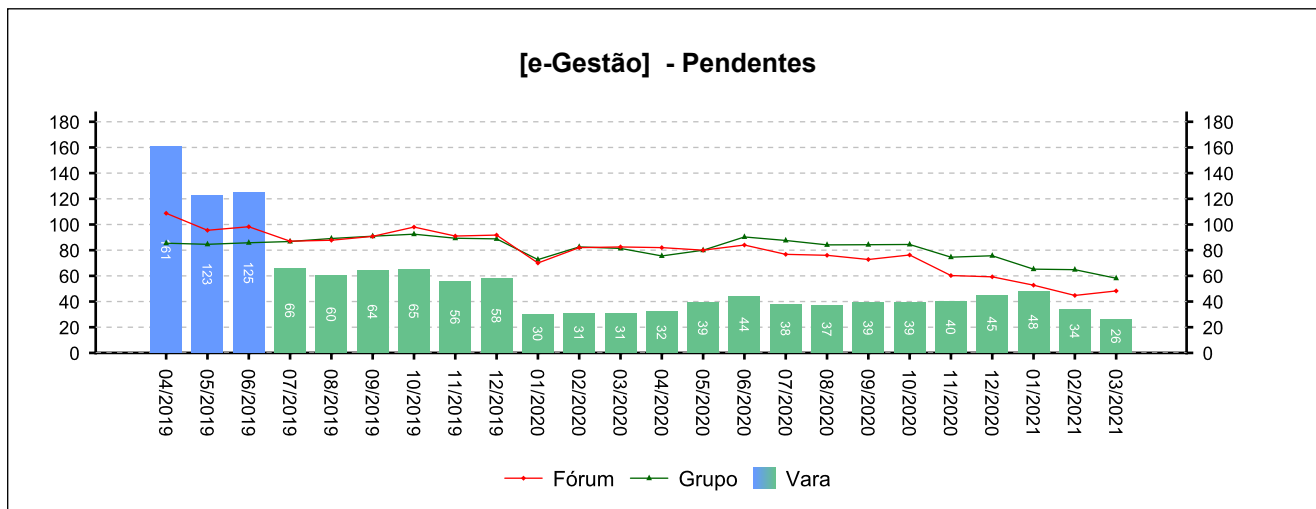




7 - INCIDENTES PROCESSUAIS

(fonte: e-Gestão)

7.3 - Incidentes na Liquidação/Execução





7 - INCIDENTES PROCESSUAIS

(fonte: e-Gestão)

7.4 - Total de Incidentes

NOVOS	RESOLVIDOS	PENDENTES
282	252	77
<i>Período: 11/2020 a 03/2021</i>		

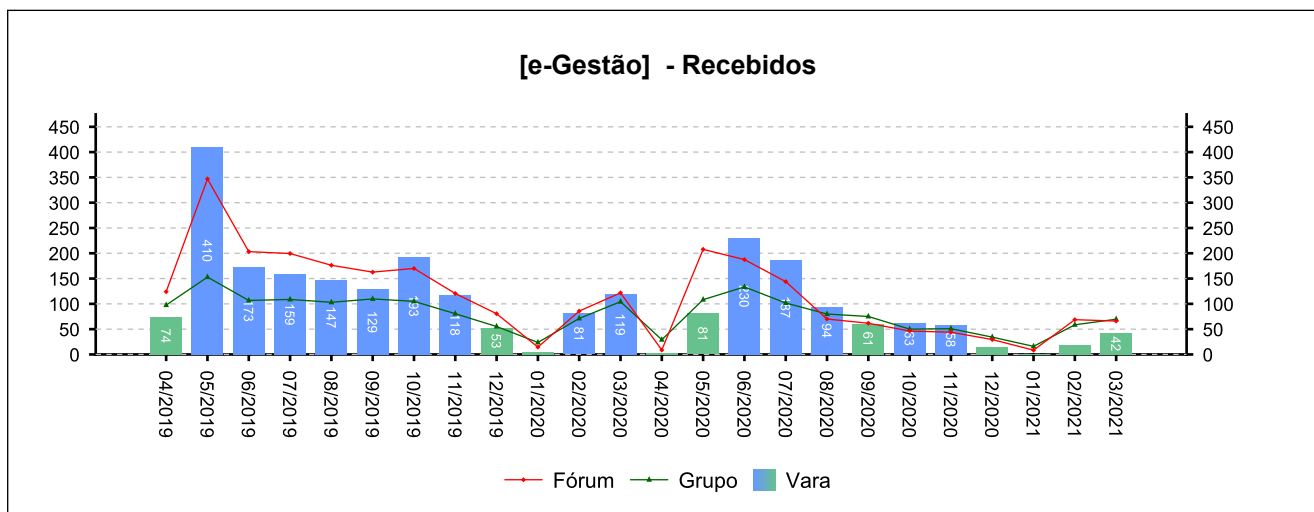
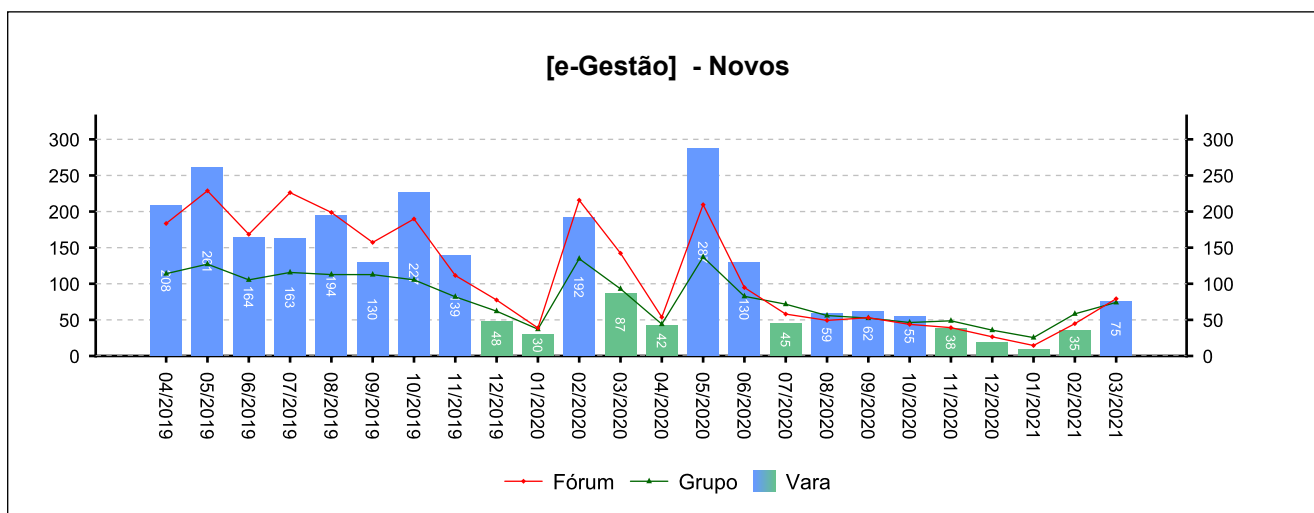


8 - RECURSOS

(fonte: e-Gestão)

8.1 - Recurso Ordinário

NOVOS	COM JUÍZO DE ADMISSIBILIDADE	SEM JUÍZO DE ADMISSIBILIDADE
176	133	73
<i>Período: 11/2020 a 03/2021</i>		

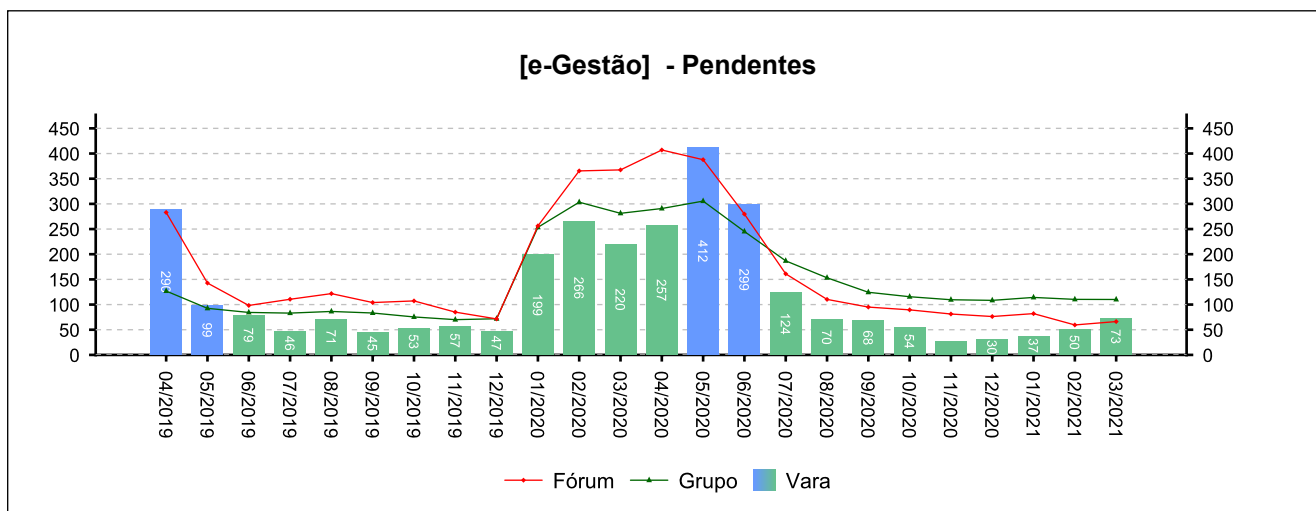




8 - RECURSOS

(fonte: e-Gestão)

8.1 - Recurso Ordinário





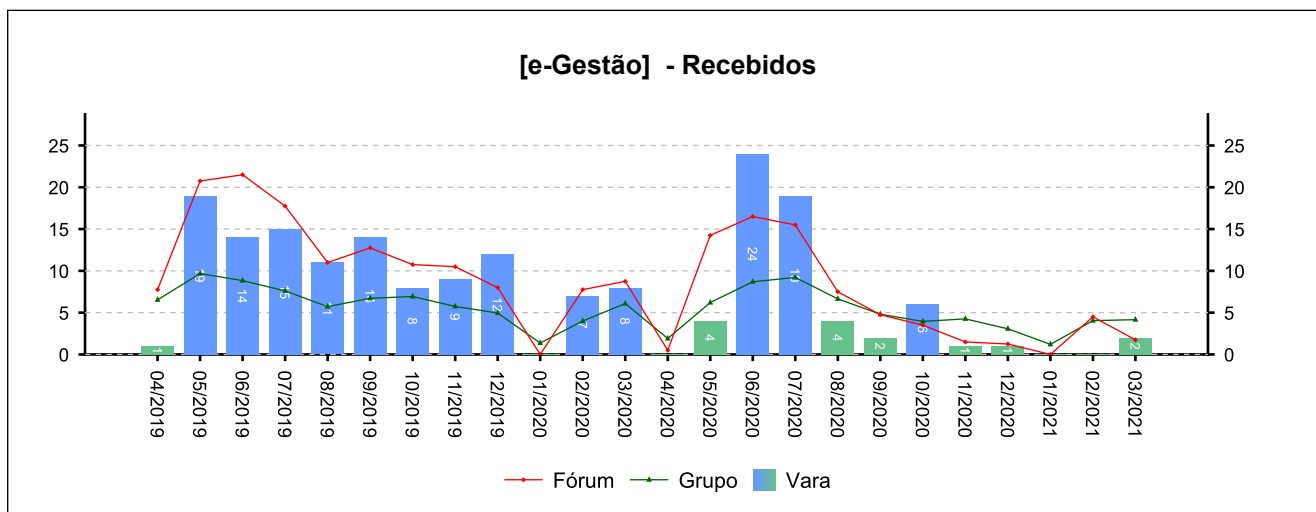
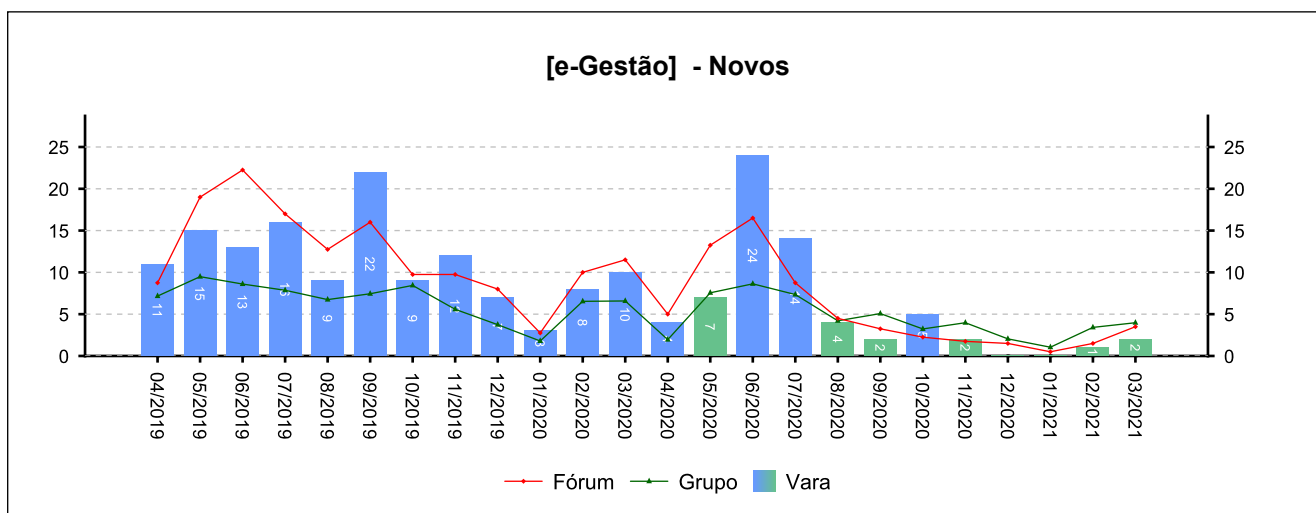
8 - RECURSOS

(fonte: e-Gestão)

8.2 - Recurso Adesivo

NOVOS	COM JUÍZO DE ADMISSIBILIDADE	SEM JUÍZO DE ADMISSIBILIDADE
5	4	2

Período: 11/2020 a 03/2021

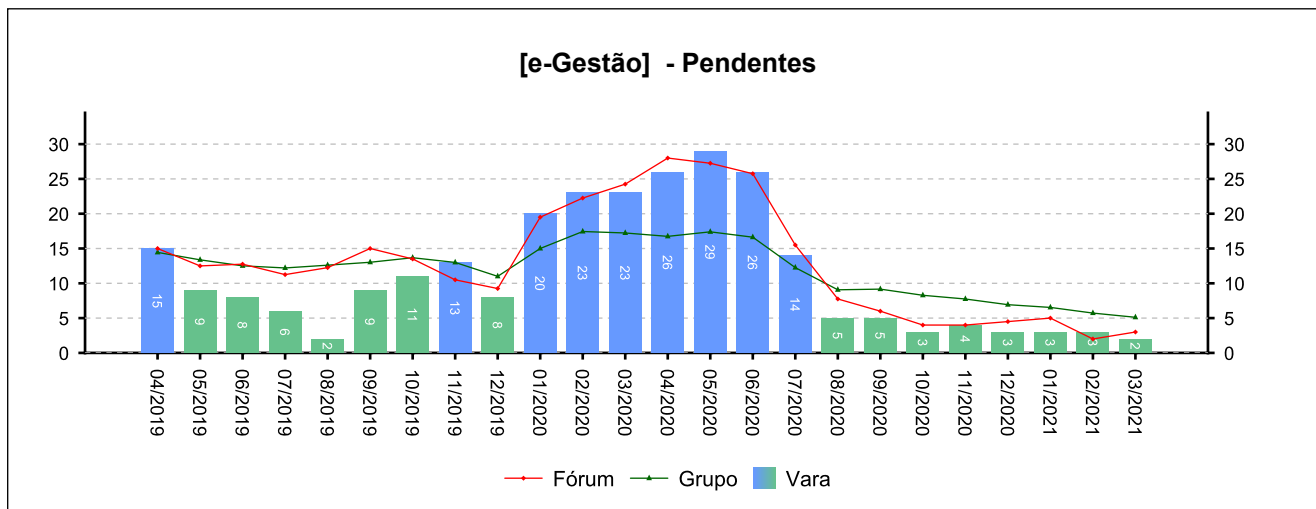




8 - RECURSOS

(fonte: e-Gestão)

8.2 - Recurso Adesivo





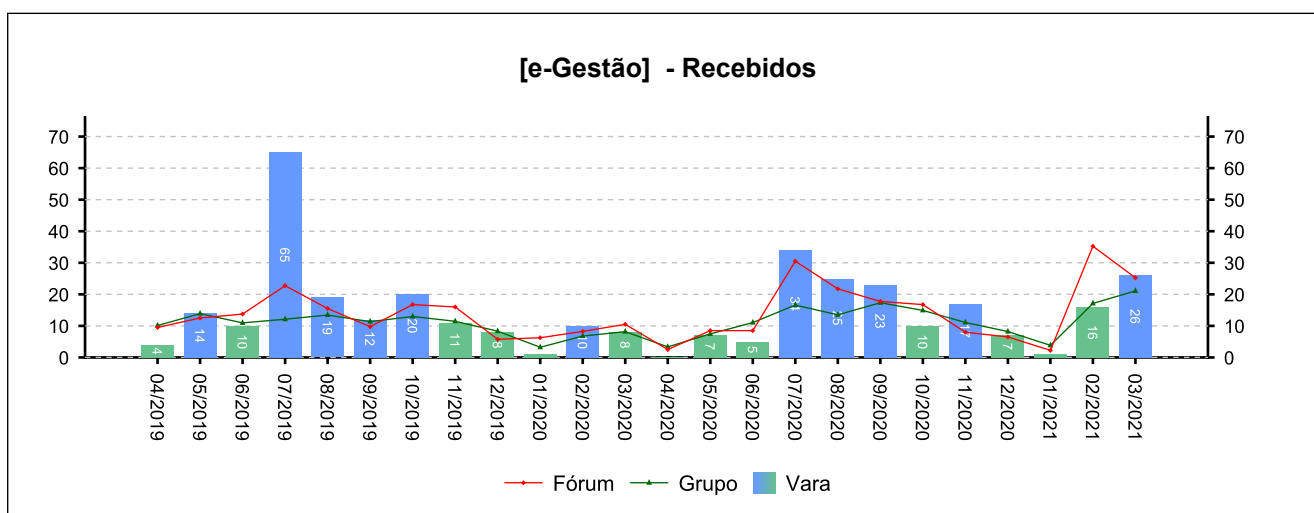
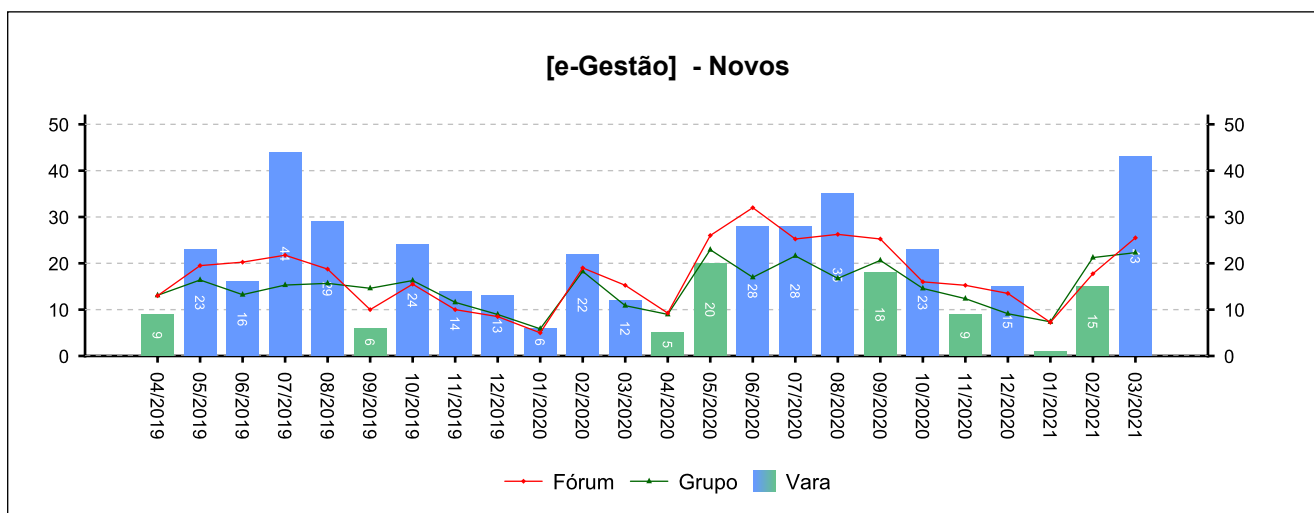
8 - RECURSOS

(fonte: e-Gestão)

8.3 - Agravo de petição

NOVOS	COM JUÍZO DE ADMISSIBILIDADE	SEM JUÍZO DE ADMISSIBILIDADE
83	67	22

Período: 11/2020 a 03/2021

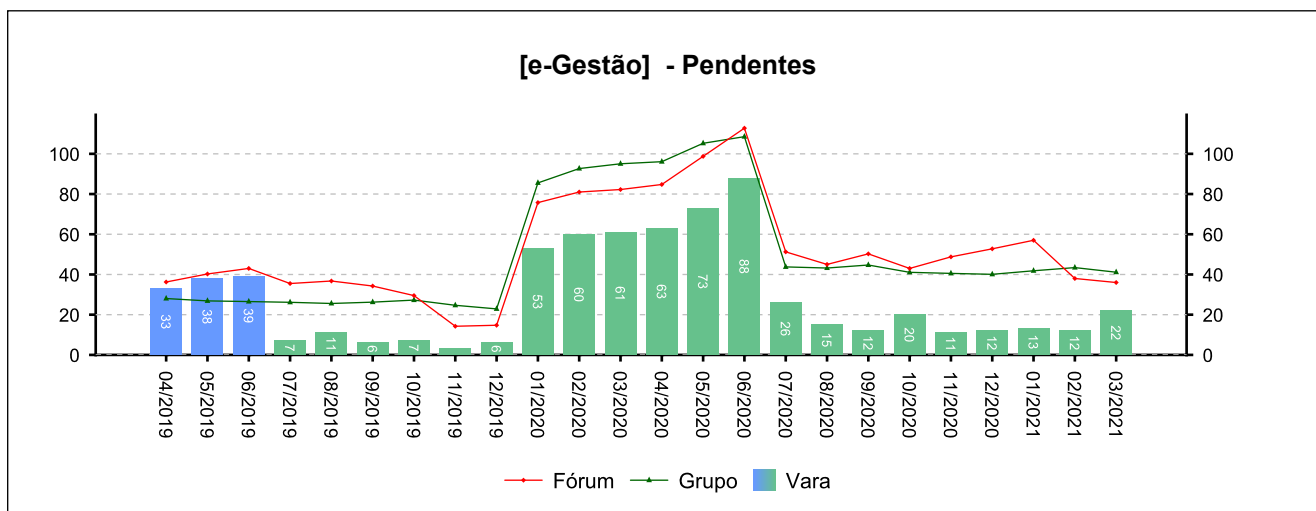




8 - RECURSOS

(fonte: e-Gestão)

8.3 - Agravo de petição





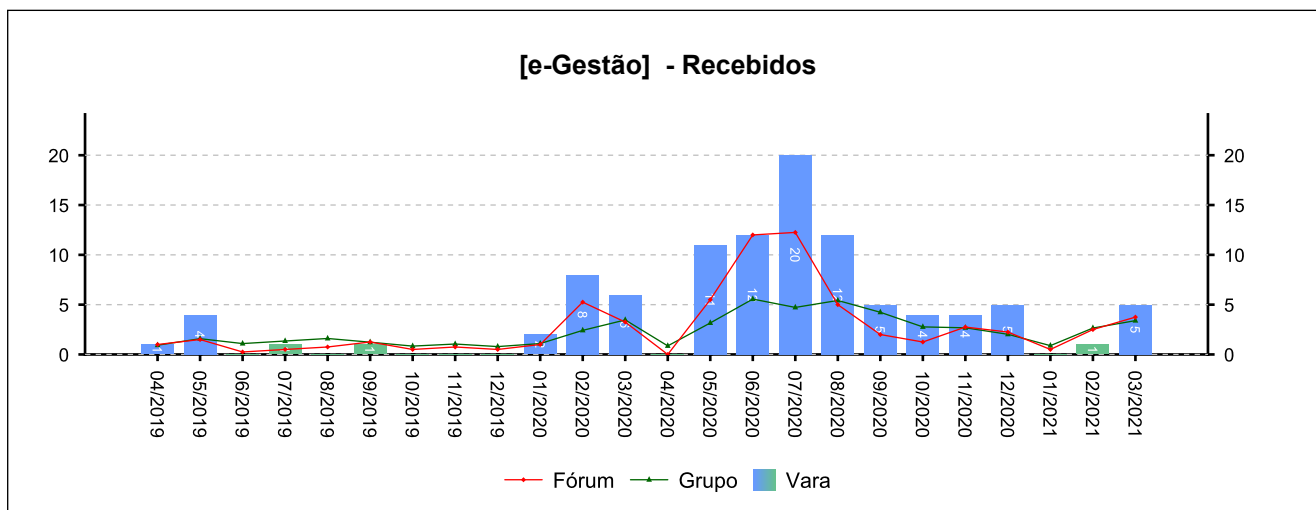
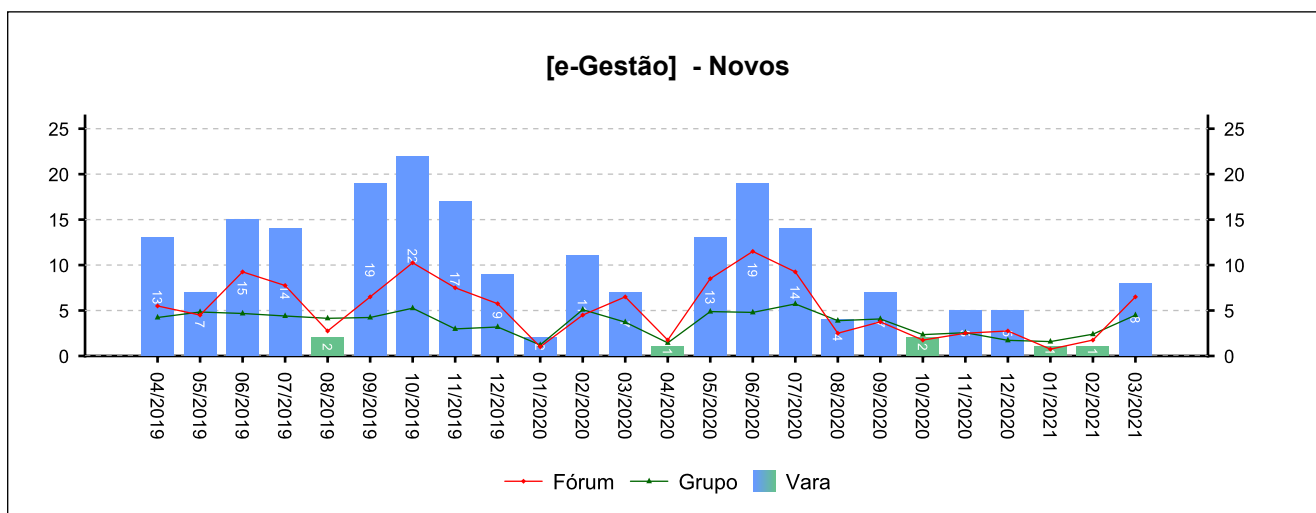
8 - RECURSOS

(fonte: e-Gestão)

8.4 - Agravo de Instrumento

NOVOS	COM JUÍZO DE ADMISSIBILIDADE	SEM JUÍZO DE ADMISSIBILIDADE
20	15	9

Período: 11/2020 a 03/2021

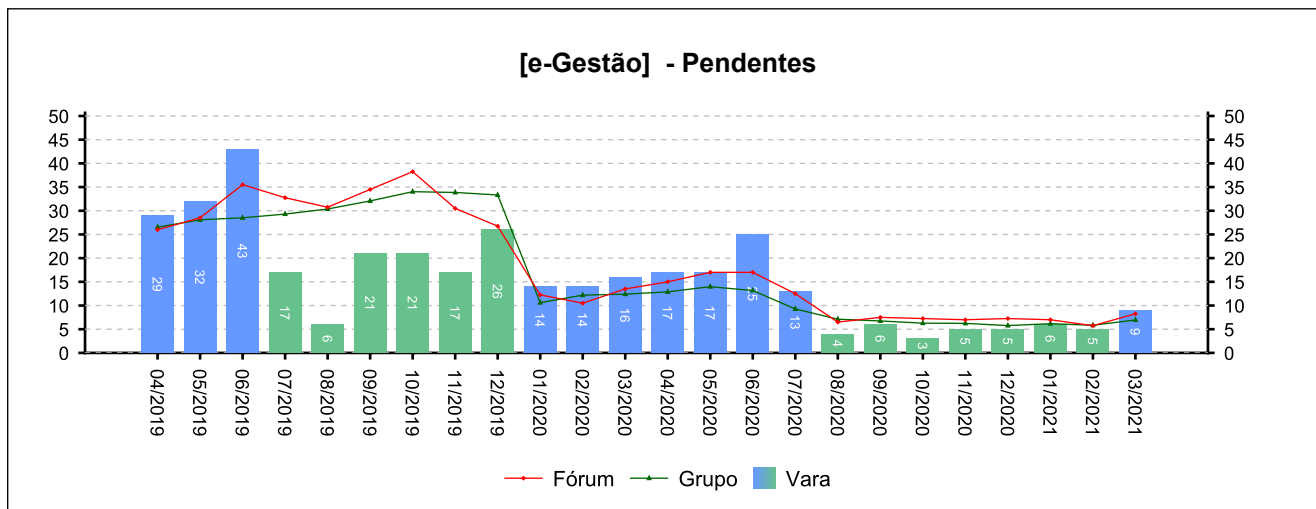




8 - RECURSOS

(fonte: e-Gestão)

8.4 - Agravo de Instrumento





8 - RECURSOS

(fonte: e-Gestão)

8.5 - Total de Recursos

NOVOS	COM JUÍZO DE ADMISSIBILIDADE	SEM JUÍZO DE ADMISSIBILIDADE
284	219	106
<i>Período: 11/2020 a 03/2021</i>		

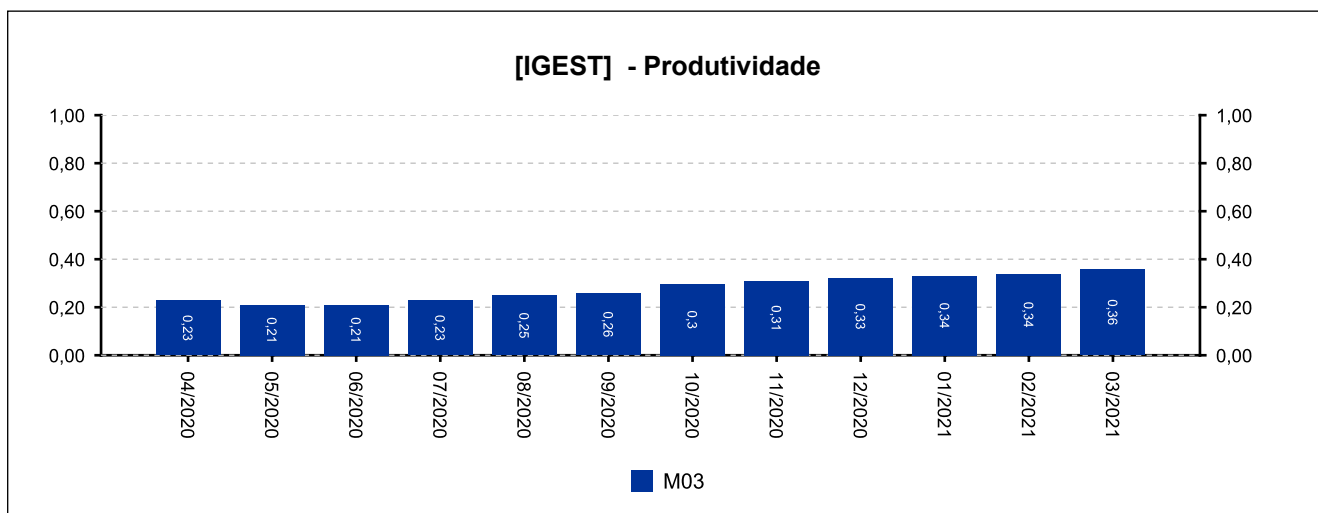
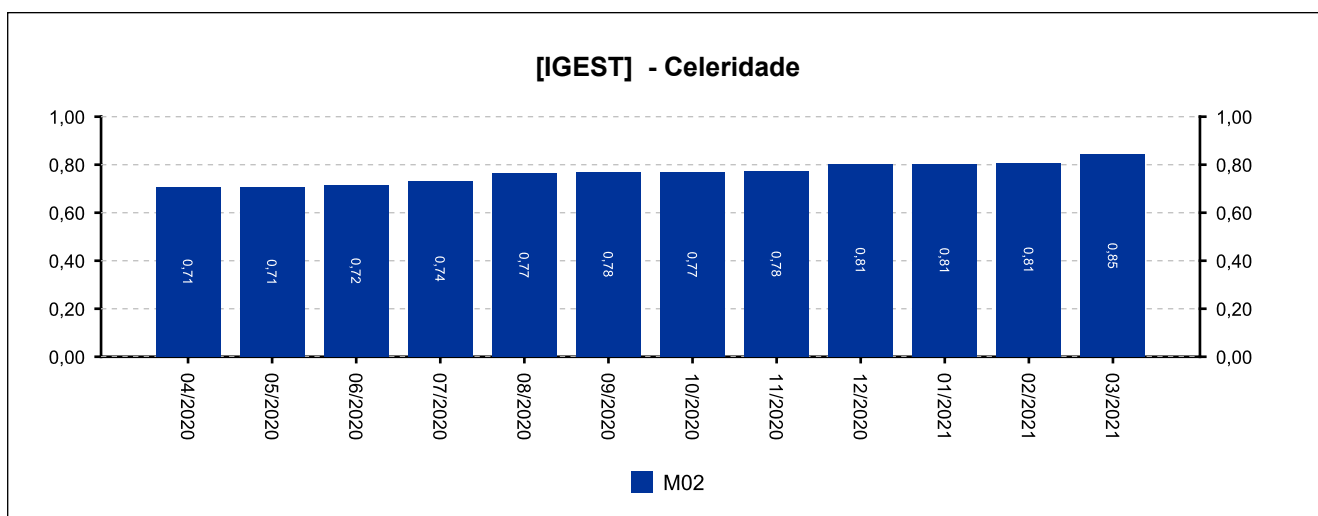
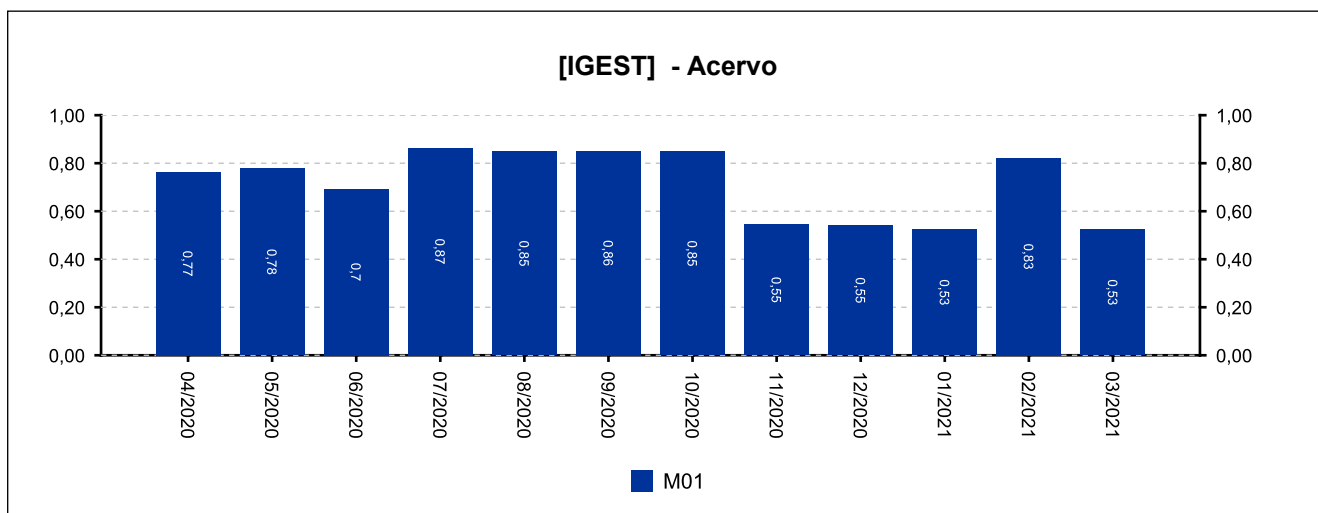


9 - ÍNDICE NACIONAL DE GESTÃO DE DESEMPENHO DA JUSTIÇA DO TRABALHO

[Voltar](#)

(fonte: e-SInCor - IGEST e Horus - TRT8)

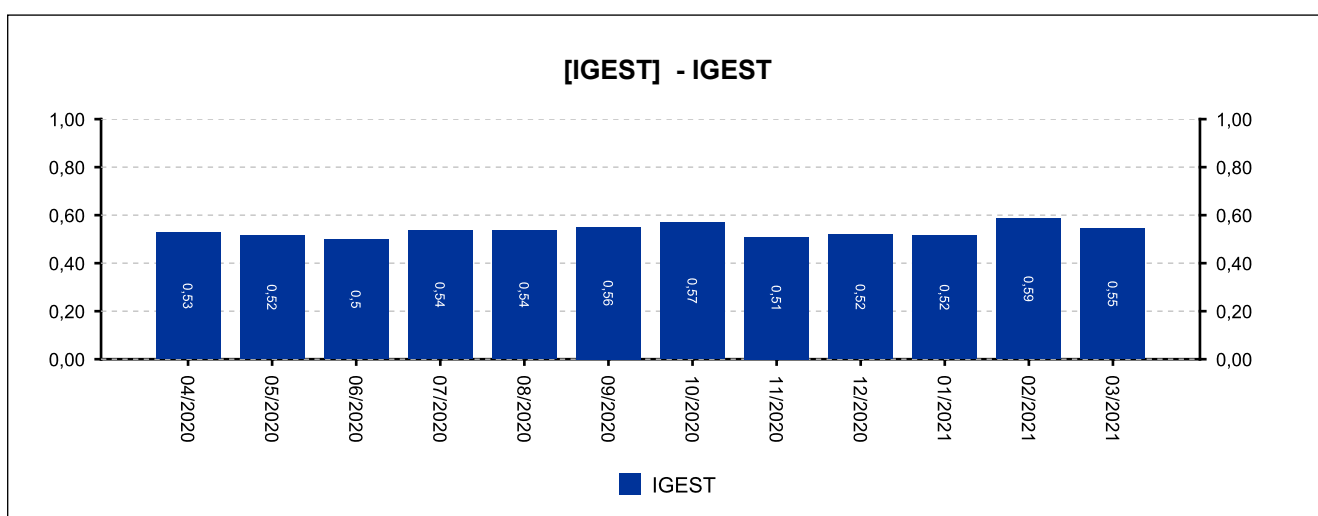
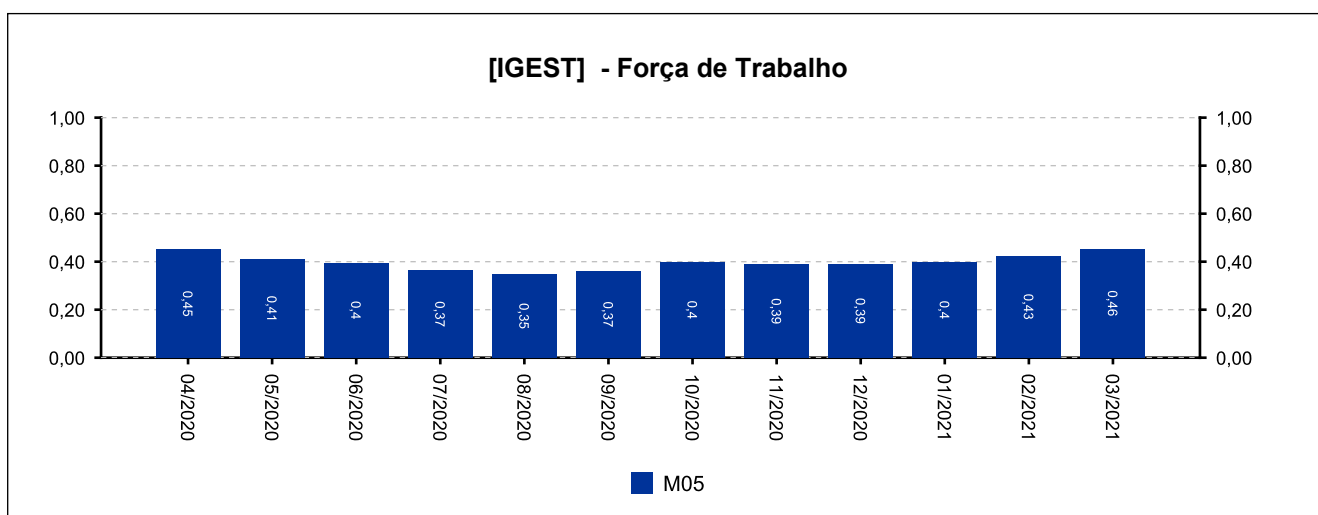
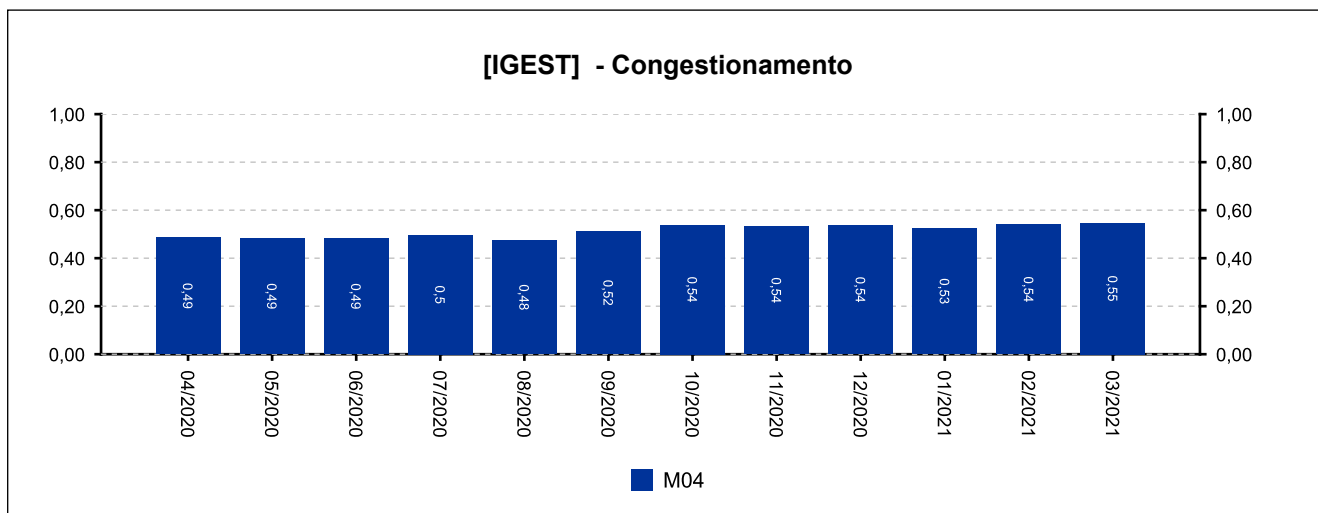
DATA IGEST	M01	M02	M03	M04	M05	IGEST
01/2021	0,5240	0,8006	0,3305	0,5245	0,3978	0,5155
02/2021	0,8221	0,8064	0,3376	0,5397	0,4246	0,5861
03/2021	0,5240	0,8415	0,3581	0,5473	0,4529	0,5448





9 - ÍNDICE NACIONAL DE GESTÃO DE DESEMPENHO DA JUSTIÇA DO TRABALHO

(fonte: e-SInCor - IGEST e Horus - TRT8)





10.1 - AFERIÇÃO DE RESULTADOS - SOLUCIONADOS [04/2020 a 03/2021]

(fonte: e-Gestão e Relatório de Aferição de Resultados)

Processos - Informações Individuais	Quantidade	Média Mensal	
		Total	RARIA*
Processos solucionados - com exame de mérito (conciliações) [A]	763	63,6	30,0
Processos solucionados - com exame de mérito (exceto conciliações) [B]	744	62,0	29,3
Processos solucionados - com exame de mérito [A + B]	1.507	125,6	59,3
Processos solucionados - sem exame de mérito	131	10,9	5,2
Incidentes Processuais Resolvidos	833	69,4	32,8
Dias-Juiz	762	63,5	---

*Aferição de Resultado Individual Aproximado

Processos - Informações do Grupo	Quantidade	Média Mensal	
		Total	RARIA*
Processos solucionados - com exame de mérito (conciliações) [A]	25.507	49,4	25,5
Processos solucionados - com exame de mérito (exceto conciliações) [B]	29.252	56,7	29,2
Processos solucionados - com exame de mérito [A + B]	54.759	106,1	54,7
Processos solucionados - sem exame de mérito	6.071	11,8	6,1
Incidentes Processuais Resolvidos	31.494	61,0	31,5
Dias-Juiz	30.039	58,2	---

*Aferição de Resultado Individual Aproximado

Processos - Informações do TRT15	Quantidade	Média Mensal	
		Total	RARIA*
Processos solucionados - com exame de mérito (conciliações) [A]	68.369	37,2	23,7
Processos solucionados - com exame de mérito (exceto conciliações) [B]	81.319	44,3	28,2
Processos solucionados - com exame de mérito [A + B]	149.688	81,5	52,0
Processos solucionados - sem exame de mérito	18.349	10,0	6,4
Incidentes Processuais Resolvidos	83.537	45,5	29,0
Dias-Juiz	86.387	47,1	---

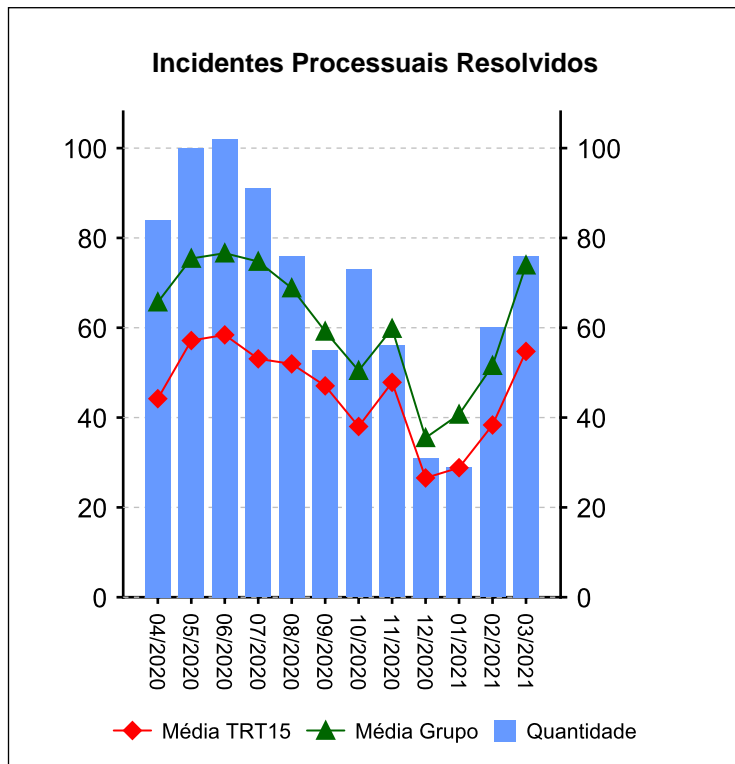
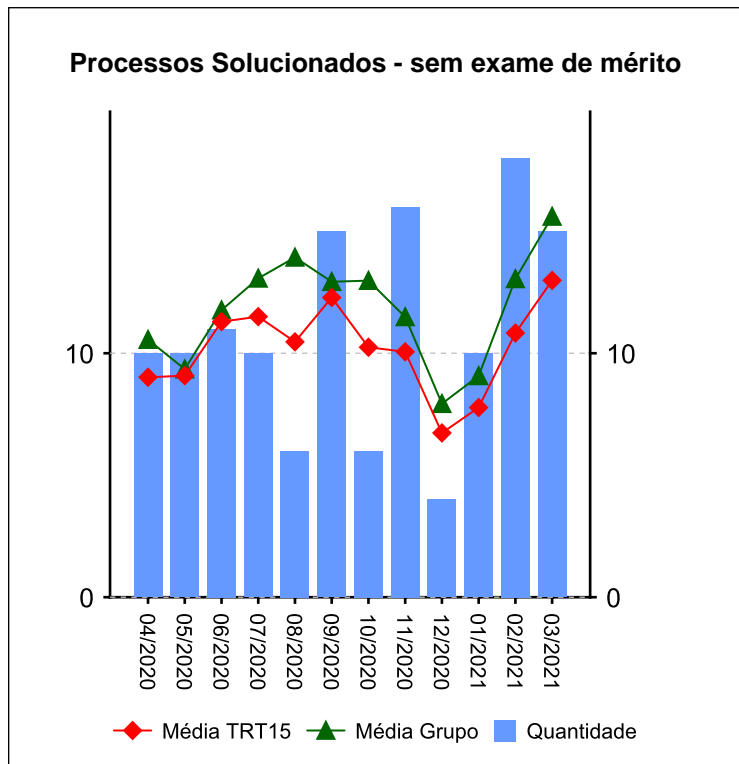
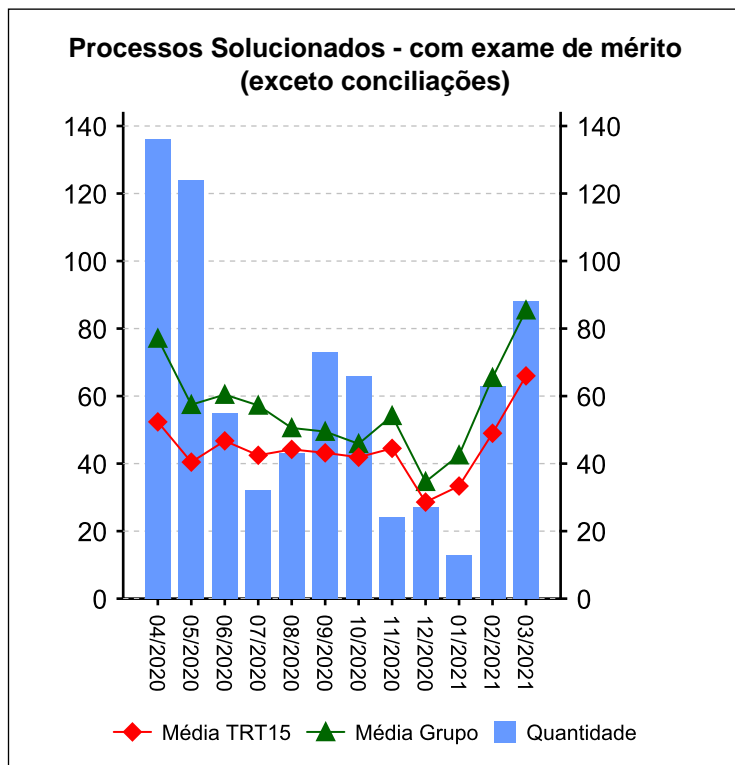
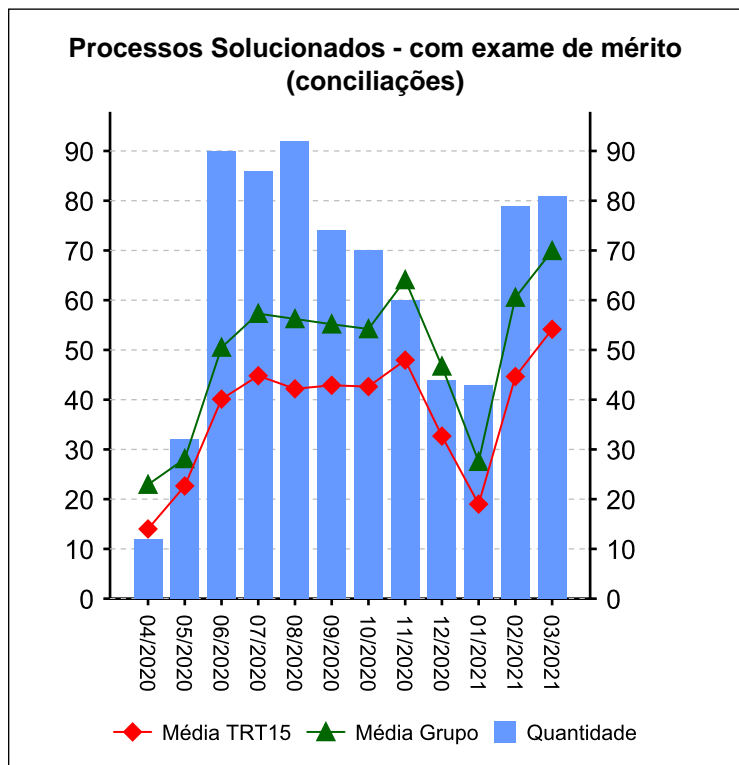
*Aferição de Resultado Individual Aproximado



10.1 - AFERIÇÃO DE RESULTADOS - SOLUCIONADOS [04/2020 a 03/2021]

(fonte: e-Gestão e Relatório de Aferição de Resultados)

Resumo - Processos





10.2 - AFERIÇÃO DE RESULTADOS - AUDIÊNCIAS [04/2020 a 03/2021]

(fonte: e-Gestão e Relatório de Aferição de Resultados)

Informações Individuais	Quantidade	Média Mensal	
		Total	RARIA*
Sessões de audiência realizadas - inicial	463	38,6	18,2
Sessões de audiência realizadas - instrução	147	12,3	5,8
Sessões de audiência realizadas - una	31	2,6	1,2
Sessões de audiência realizadas - conciliação na fase de conhecimento	802	66,8	31,6
Sessões de audiência realizadas - conciliação na fase de execução	320	26,7	12,6
Sessões de audiência realizadas - justificação prévia	0	0,0	0,0
Sessões de audiência realizadas - instrução e julgamento	0	0,0	0,0
Sessões de audiência realizadas - encerramento de instrução	0	0,0	0,0
Sessões de audiência realizadas - inquirição de testemunha (juízo	0	0,0	0,0
Sessões de audiência realizadas - una + instrução	178	14,8	7,0
Sessões de audiência realizadas - conciliação conhecimento + execução	1.122	93,5	44,2
Dias-Juiz	762	63,5	---

*Aferição de Resultado Individual Aproximado

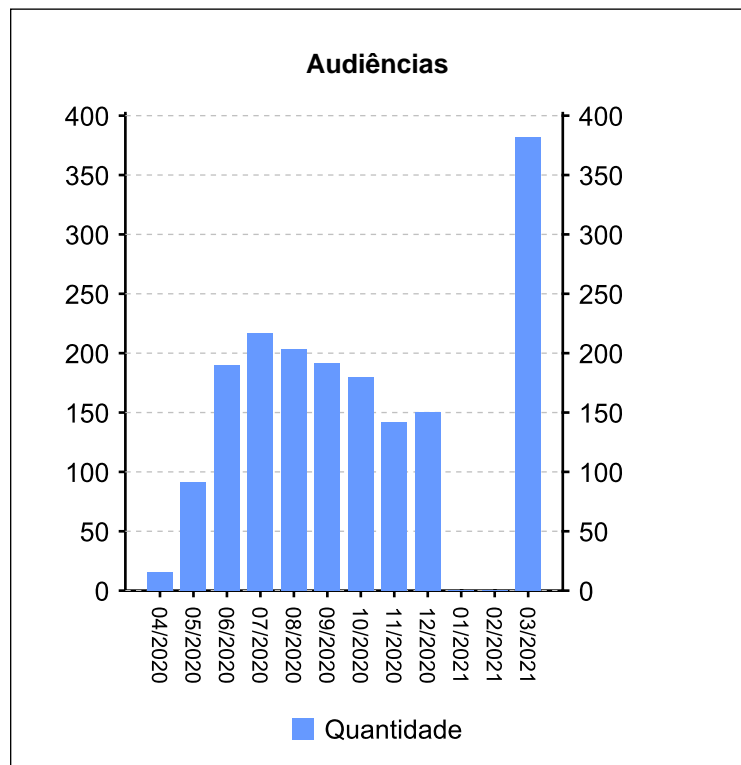
Informações do Grupo	Quantidade	Média Mensal	
		Total	RARIA*
Dias-Juiz	30.039	58,2	---

Informações do TRT15	Quantidade	Média Mensal	
		Total	RARIA*
Dias-Juiz	86.387	47,1	---

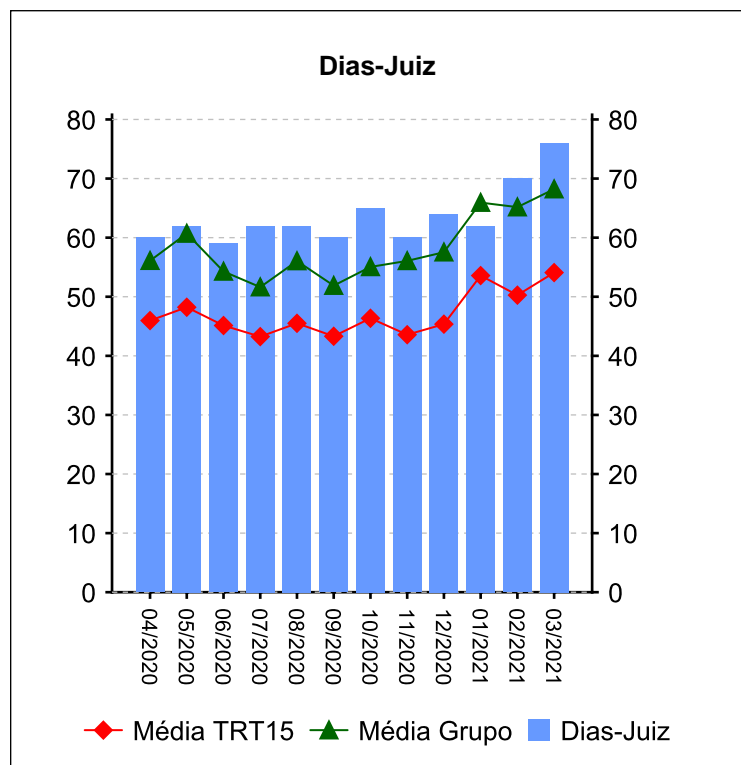
10.2 - AFERIÇÃO DE RESULTADOS - AUDIÊNCIAS [04/2020 a 03/2021]

(fonte: e-Gestão e Relatório de Aferição de Resultados)

Resumo - Audiências



Audiências	Conciliação Conhec.	Conciliação Exec.	Inicial	Instrução	UNA	Total
04/2020	9	7	0	0	0	16
05/2020	53	16	22	0	0	91
06/2020	126	19	45	0	0	190
07/2020	164	27	26	0	0	217
08/2020	124	19	60	0	0	203
09/2020	90	35	58	9	0	192
10/2020	97	17	42	17	7	180
11/2020	53	29	44	16	0	142
12/2020	53	34	43	16	4	150
01/2021	0	0	0	0	0	0
02/2021	0	0	0	0	0	0
03/2021	33	117	123	89	20	382
Total	802	320	463	147	31	1763



Dias-Juiz

Mês/Ano	Qtd
04/2020	60
05/2020	62
06/2020	59
07/2020	62
08/2020	62
09/2020	60
10/2020	65
11/2020	60
12/2020	64
01/2021	62
02/2021	70
03/2021	76
Média Mensal	63,5

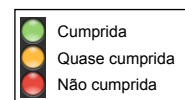
11 - METAS NACIONAIS [até 03/2021]

(fonte: e-Gestão e Relatório de Acompanhamento de Metas)

Meta 1 [CNJ 2020] - Julgar mais processos que os distribuídos

Julgar quantidade maior de processos de conhecimento do que os distribuídos no ano corrente

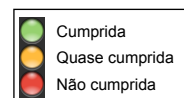
Casos Novos	Solucionados	Meta	Pendentes de Solução	Média Mensal de Casos Novos	Média Mensal de Processos Solucionados	Grau de Cumprimento
2222	1850	2222	372	185	154	83 %



Meta 2 [CNJ 2020] - Julgar processos mais antigos

Identificar e julgar, até 31/12/2020, pelo menos 92% dos processos distribuídos até 31/12/2018

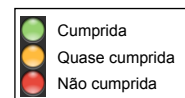
Processos distribuídos até 31/12/2018	Meta	Solucionados	Pendentes de Solução	Média Mensal de Processos Solucionados (Total)	Média Mensal de Processos Solucionados (Meta 2)	Taxa de soluções Meta 2 x Total*	Grau de Cumprimento
2028	1866	1734	132	154	48	31 %	93 %



Meta 5 [CNJ 2020] - Impulsionar processos à execução

Baixar quantidade maior de processos de execução do que o total de casos novos de execução no ano corrente

Execuções Iniciadas	Execuções Baixadas	Meta	Execuções Pendentes	Média Mensal de Execuções Iniciadas	Média Mensal de Execuções Baixadas	Grau de Cumprimento
490	1165	490	0	41	97	100 %





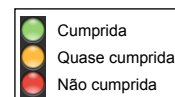
11 - METAS NACIONAIS [até 03/2021]

(fonte: e-Gestão e Relatório de Acompanhamento de Metas)

Meta 6 [CNJ 2020] - Priorizar o julgamento das ações coletivas

Identificar e julgar, até 31/12/2020, 95% das ações coletivas distribuídas até 31/12/2017

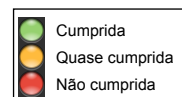
Processos distribuídos até 31/12/2017	Meta	Solucionados	Pendentes de Solução	Média Mensal de Processos Solucionados (Total)	Média Mensal de Processos Solucionados (Meta 6)	Taxa de soluções Meta 6 x Total*	Grau de Cumprimento
56	53	58	0	154	1,2	1 %	100 %



Meta 5 [JT 2020] - Tempo médio de Duração do Processo - Conhecimento

Reduzir em 4% o prazo médio em relação ao ano base 2018 [TMDP1c]

Prazo Médio em 2018	Prazo Médio em 2020	Meta	Grau de Cumprimento
670	586	643	100 %



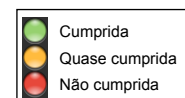
11 - METAS NACIONAIS [até 03/2021]

(fonte: e-Gestão e Relatório de Acompanhamento de Metas)

Meta 1 [CNJ 2021] - Julgar mais processos que os distribuídos

Julgar quantidade maior de processos de conhecimento do que os distribuídos no ano corrente

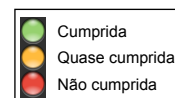
Casos Novos	Solucionados	Meta	Pendentes de Solução	Média Mensal de Casos Novos	Média Mensal de Processos Solucionados	Grau de Cumprimento
547	410	547	137	182	137	75 %



Meta 2 [CNJ 2021] - Julgar processos mais antigos

Identificar e julgar, até 31/12/2021, pelo menos 93% dos processos distribuídos até 31/12/2019

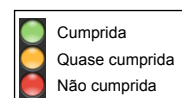
Processos distribuídos até 31/12/2019	Meta	Solucionados	Pendentes de Solução	Média Mensal de Processos Solucionados (Total)	Média Mensal de Processos Solucionados (Meta 2)	Taxa de soluções Meta 2 x Total*	Grau de Cumprimento
2257	2099	1170	929	137	43	32 %	56 %



Meta 5 [CNJ 2021] - Reduzir a Taxa de Congestionamento Líquida

Reduzir em 2 pontos percentuais a taxa de congestionamento líquida, exceto execuções fiscais, em relação a 2019. Cláusulas de barreira: 40% na fase de conhecimento (1º e 2º graus) e 64% na fase de execução.

Taxa de Congestionamento Líquido	Meta	Grau de Cumprimento
92	47	51 %





12 - ARRECADAÇÃO

(fonte: e-Gestão)

[Voltar](#)

CUSTAS E EMOLUMENTOS	IMPOSTO DE RENDA	CONTRIBUIÇÃO PREVIDENCIÁRIA
R\$ 179.158,95	R\$ 142.417,20	R\$ 2.429.427,39
<i>Período: 11/2020 a 03/2021</i>		



13 - PENDENTES DE SOLUÇÃO

(fonte: e-Gestão)

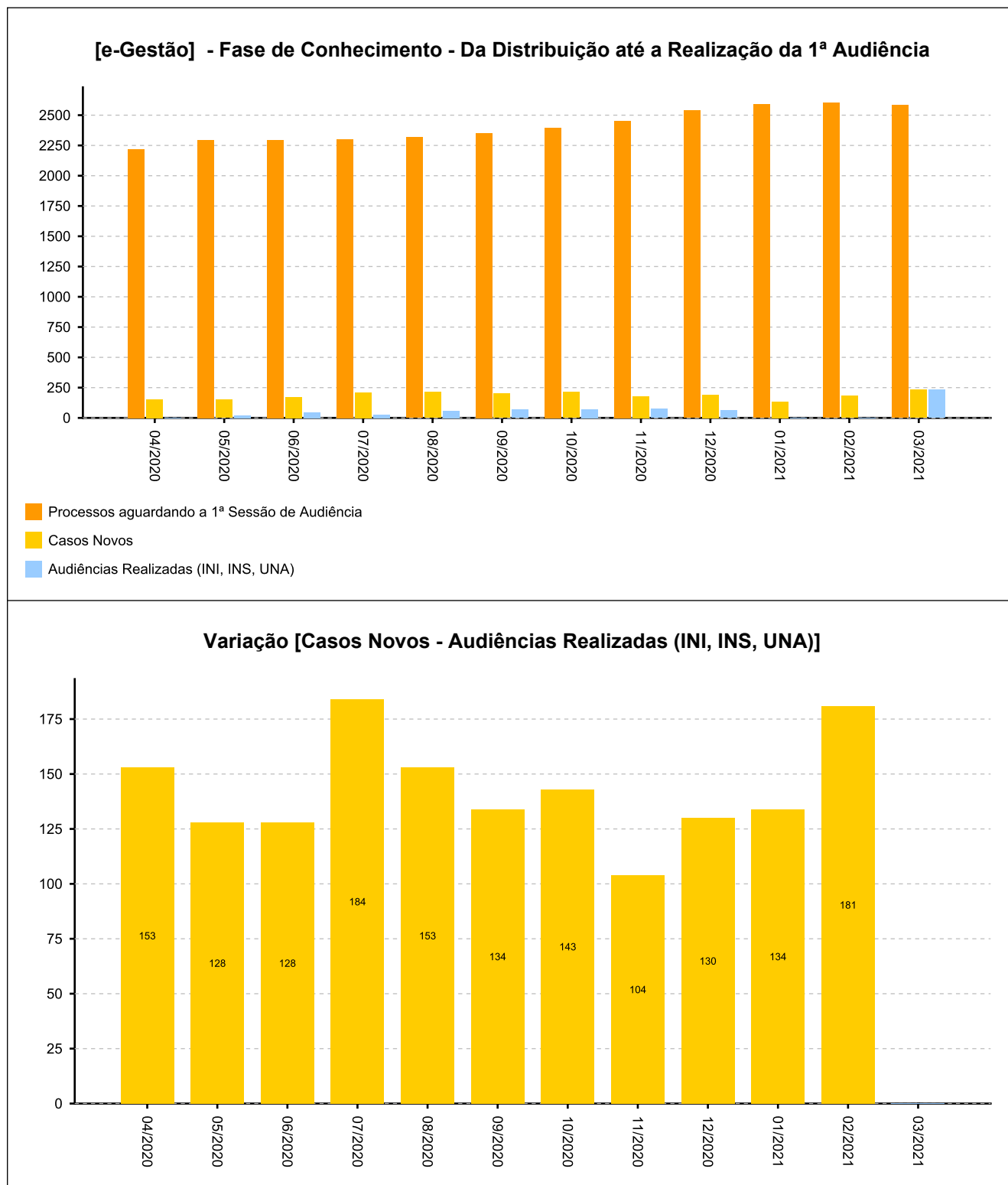
[Voltar](#)

ANO	PROCESSOS
2013	1
2014	2
2015	8
2016	45
2017	267
2018	259
2019	1088
2020	1738
2021	512
<i>Período: até 03/2021</i>	



14 - PAINEL DO CONHECIMENTO - DA DISTRIBUIÇÃO ATÉ 1ª AUDIÊNCIA [até 03/2021]

(fonte: e-Gestão)





14 - PAINEL DO CONHECIMENTO - DA DISTRIBUIÇÃO ATÉ 1ª AUDIÊNCIA [até 03/2021]

(fonte: e-Gestão)

